# Allegato I

## L’accertamento delle infrazioni

# Tabella 1.1. Mezzi di accertamento delle infrazioni

**(Situazione al 31 dicembre 2002)**

| Anno | Denunce[1] | Casi individuati automaticamente | | | Omessa comunicazione [2] | Totali |
|---|---|---|---|---|---|---|
| | | Totale | Interrogazioni parlamentari | Petizioni | | |
| 1996 | 819 | 257 | 22 | 4 | 1079 | 2155 |
| 1997 | 957 | 261 | 13 | 4 | 760 | 1978 |
| 1998 | 1128 | 396 | 18 | 7 | 610 | 2134 |
| 1999 | 1305 | 288 | 16 | 10 | 677 | 2270 |
| 2000 | 1225 | 313 | 15 | 5 | 896 | 2434 |
| 2001 | 1300 | 272 | 5 | 1 | 607 | 2179 |
| 2002 | 1431 | 318 | 30 | 20 | 607 | 2356 |

(1) Nel 2002 le denunce hanno rappresentato il 60,74% dei mezzi di accertamento delle infrazioni rispetto al 59,66% registrato nel 2001.
(2) Omessa comunicazione: questa categoria comprende l'omessa comunicazione delle misure nazionali di recepimento delle direttive e l'omessa comunicazione delle norme tecniche ai sensi della direttiva 98/34/CE

## Tabella 1.2. Dossier in corso al 31 dicembre 2002 per anno di apertura

| Aperti nel | | In corso al 31.12.2002 | | *Denunce* | *Casi individuati automaticamente* | *Omesse comunicazioni* |
|---|---|---|---|---|---|---|
| **2002** | 2356 | 1604 | *45,30%* | *1028* | *248* | *328* |
| **2001** | 2179 | 747 | *21,10%* | *516* | *136* | *95* |
| **2000** | 2434 | 454 | *12,82%* | *291* | *121* | *42* |
| **1999** | 2270 | 263 | *7,43%* | *173* | *77* | *13* |
| **1998** | 2134 | 168 | *4,74%* | *85* | *74* | *9* |
| **1997** | 1977 | 84 | *2,37%* | *54* | *23* | *7* |
| **1996** | 2151 | 53 | *1,50%* | *27* | *25* | *1* |
| **1995** | 1853 | 52 | *1,47%* | *25* | *26* | *1* |
| **1994** | 2396 | 39 | *1,10%* | *12* | *25* | *2* |
| **1993** | 2336 | 12 | *0,34%* | *3* | *8* | *1* |
| **1992** | 2509 | 7 | *0,20%* | *4* | *3* | *0* |
| **1991** | 2184 | 15 | *0,42%* | *2* | *13* | *0* |
| **1990** | 2343 | 16 | *0,45%* | *4* | *12* | *0* |
| **1978/1989** | 8049 | 27 | *0,76%* | *1* | *19* | *7* |
| **Totale:** | 37171 | 3541 | *100,00%* | *2225* | *810* | *506* |

[1] I dossier in corso sono i dossier aperti a seguito di una denuncia, dell'individuazione automatica di un caso o di un'omessa comunicazione, indipendentemente dal fatto che la procedura di infrazione sia stata avviata o meno.

**Tabella 1.2 Dossier in corso al 31 dicembre 2002 per anno di apertura (grafico)**

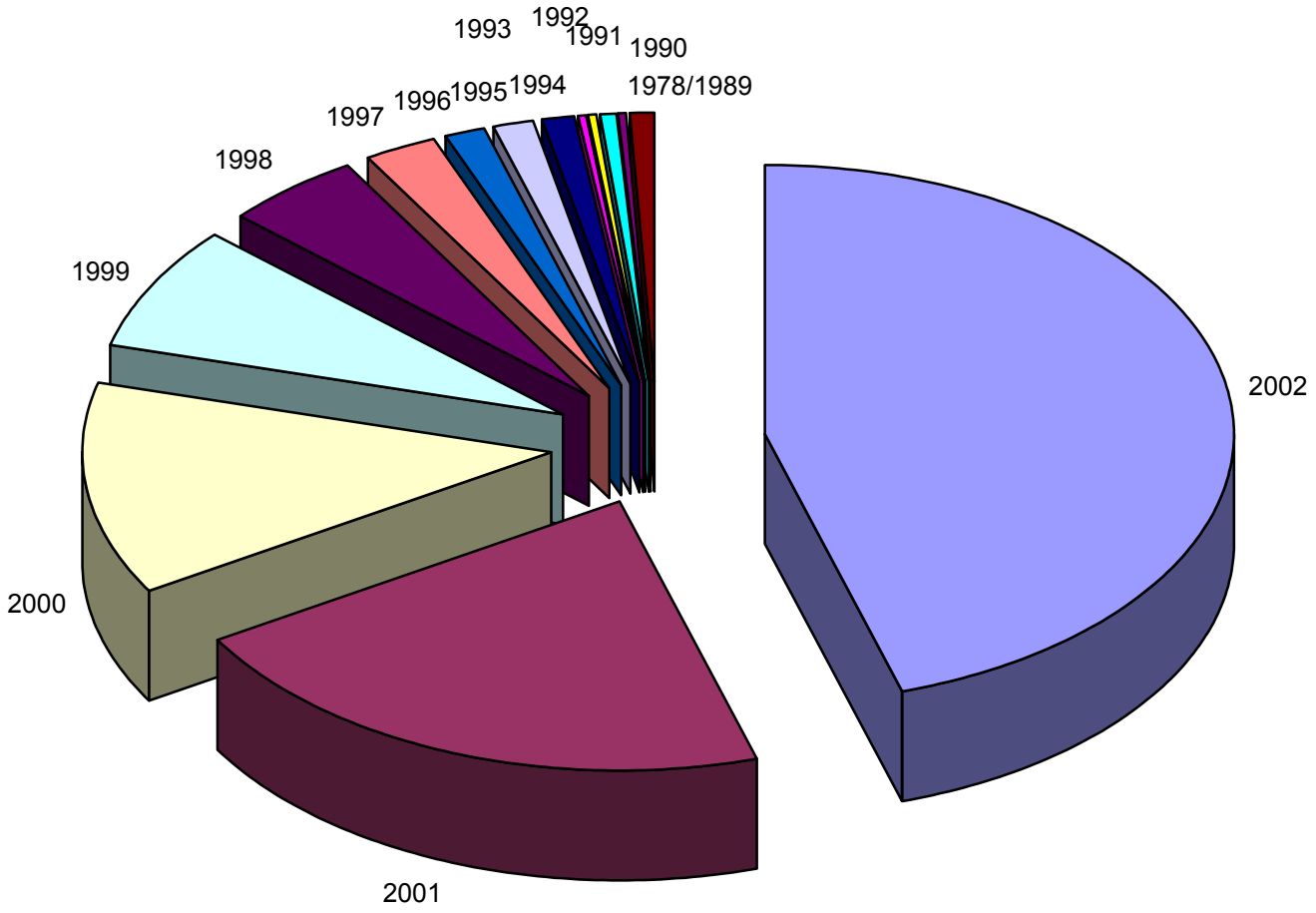

## 1.3. Ripartizione per Stato membro dei dossier aperti nel 2002

### 1.3.1. Casi individuati automaticamente aperti nel 2002, per Stato membro

| | aperti | | in corso al 31.12.2002 | |
|---|---|---|---|---|
| **Totale:** | **318** | | **248** | |
| B | 25 | 7,86% | 20 | 8,06% |
| DK | 12 | 3,77% | 8 | 3,23% |
| D | 21 | 6,60% | 16 | 6,45% |
| EL | 26 | 8,18% | 21 | 8,47% |
| E | 49 | 15,41% | 41 | 16,53% |
| F | 24 | 7,55% | 19 | 7,66% |
| IRL | 20 | 6,29% | 15 | 6,05% |
| I | 40 | 12,58% | 33 | 13,31% |
| L | 15 | 4,72% | 11 | 4,44% |
| NL | 18 | 5,66% | 15 | 6,05% |
| A | 10 | 3,14% | 8 | 3,23% |
| P | 20 | 6,29% | 14 | 5,65% |
| FIN | 7 | 2,20% | 6 | 2,42% |
| S | 9 | 2,83% | 6 | 2,42% |
| UK | 22 | 6,92% | 15 | 6,05% |

## 1.3. Ripartizione per Stato membro dei dossier aperti nel 2002

### 1.3.2. Denunce ricevute nel 2002, per Stato membro

| | ricevute | | in corso al 31.12.2002 | |
|---|---|---|---|---|
| **Totale:** | **1431** | | **1028** | |
| B | 41 | 2,87% | 24 | 2,33% |
| DK | 14 | 0,98% | 11 | 1,07% |
| D | 289 | 20,20% | 161 | 15,66% |
| EL | 99 | 6,92% | 80 | 7,78% |
| E | 248 | 17,33% | 185 | 18,00% |
| F | 140 | 9,78% | 107 | 10,41% |
| IRL | 94 | 6,57% | 75 | 7,30% |
| I | 187 | 13,07% | 139 | 13,52% |
| L | 8 | 0,56% | 8 | 0,78% |
| NL | 40 | 2,80% | 34 | 3,31% |
| A | 58 | 4,05% | 40 | 3,89% |
| P | 49 | 3,42% | 44 | 4,28% |
| FIN | 34 | 2,38% | 24 | 2,33% |
| S | 38 | 2,66% | 29 | 2,82% |
| UK | 92 | 6,43% | 67 | 6,52% |

## 1.3. Ripartizione per Stato membro dei dossier aperti nel 2002

### 1.3.3. Dossier aperti nel 2002 per omessa comunicazione, per Stato membro

*(omessa comunicazione delle misure nazionali di recepimento delle direttive o delle norme tecniche ai sensi della direttiva 98/34/CE)*

| | aperti | | in corso al 31.12.2002 | |
|---|---|---|---|---|
| **Totale:** | **607** | | **328** | |
| B | 34 | 5,60% | 23 | 7,01% |
| DK | 30 | 4,94% | 6 | 1,83% |
| D | 51 | 8,40% | 29 | 8,84% |
| EL | 46 | 7,58% | 30 | 9,15% |
| E | 31 | 5,11% | 12 | 3,66% |
| F | 49 | 8,07% | 34 | 10,37% |
| IRL | 46 | 7,58% | 26 | 7,93% |
| I | 45 | 7,41% | 31 | 9,45% |
| L | 36 | 5,93% | 21 | 6,40% |
| NL | 31 | 5,11% | 14 | 4,27% |
| A | 43 | 7,08% | 27 | 8,23% |
| P | 54 | 8,90% | 37 | 11,28% |
| FIN | 40 | 6,59% | 15 | 4,57% |
| S | 35 | 5,77% | 10 | 3,05% |
| UK | 36 | 5,93% | 13 | 3,96% |

**1.3.1 Casi individuati automaticamente nel 2002, per Stato membro (grafico)**

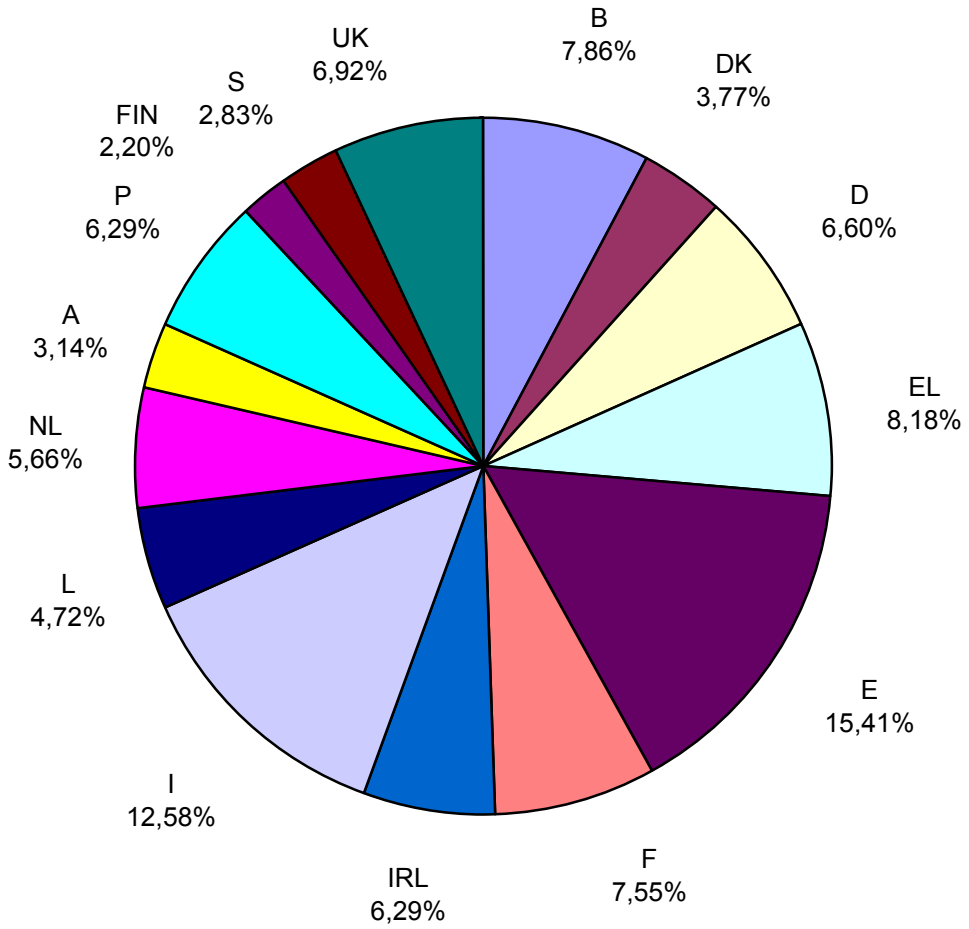

**1.3.2. Denunce ricevute nel 2002, per Stato membro (grafico)**

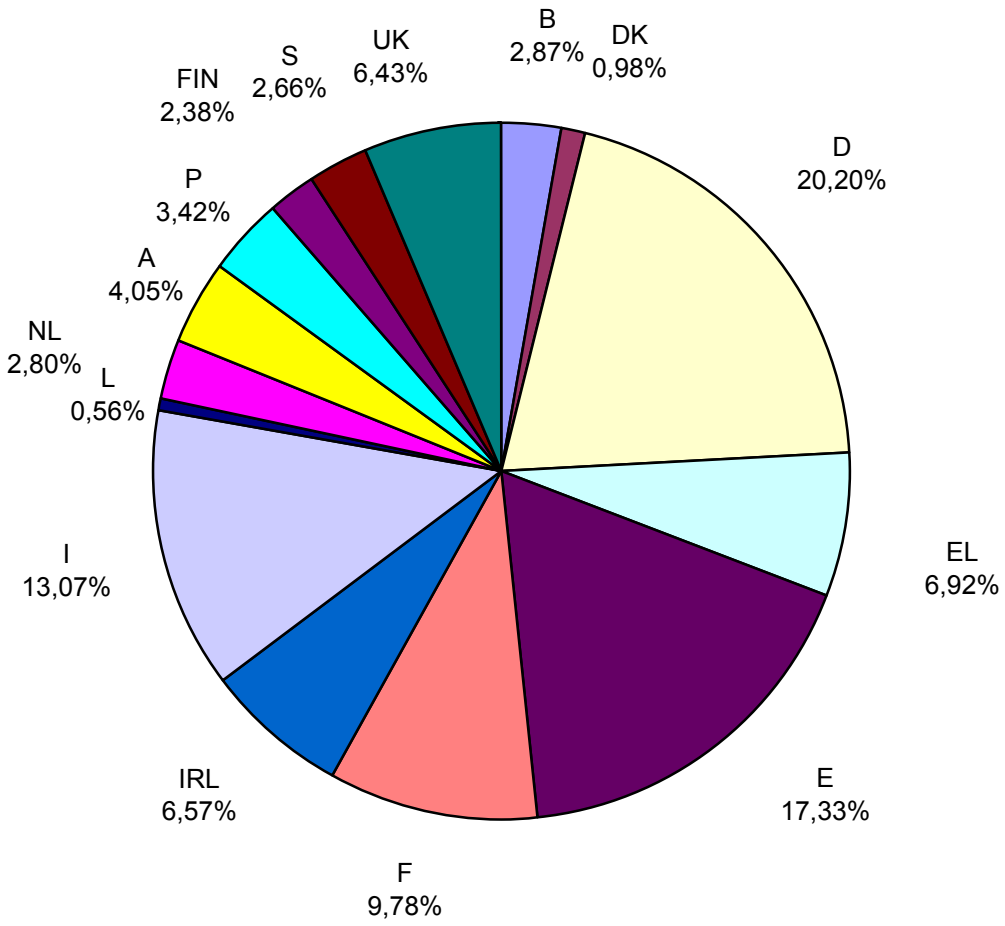

**1.3.3. Dossier aperti nel 2002 per omessa comunicazione, per Stato membro (grafico)**

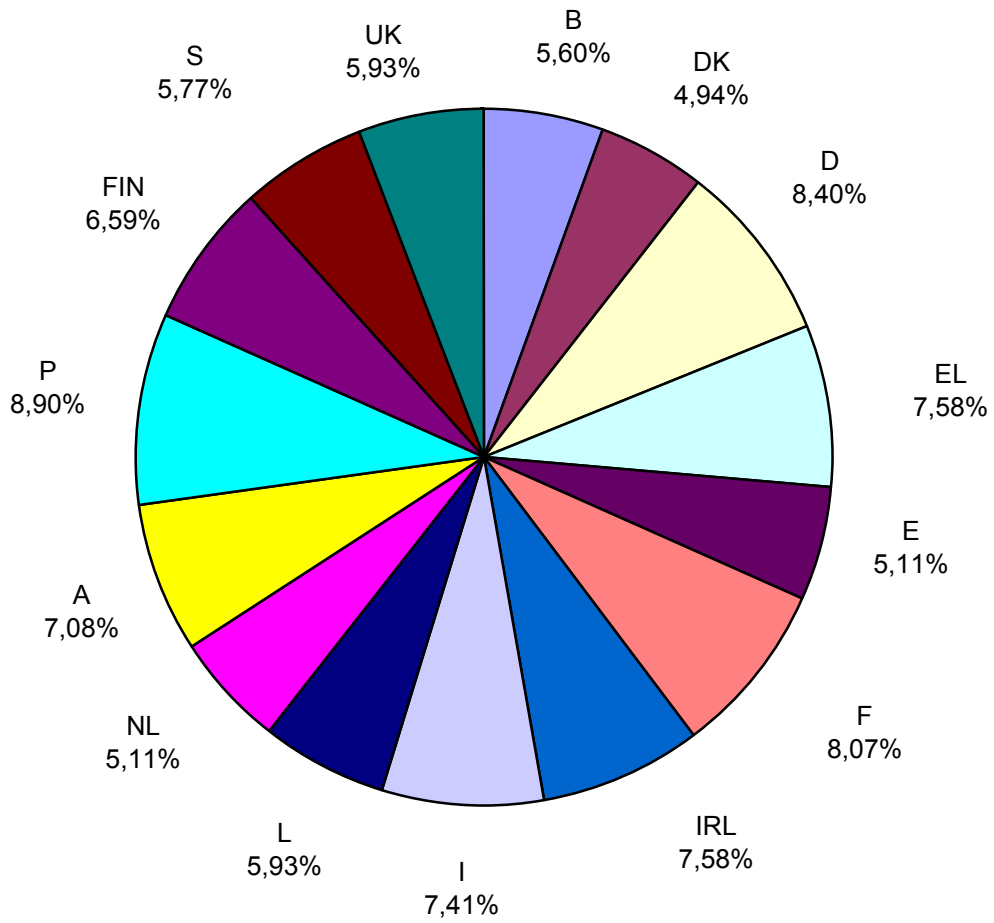

## 1.4. Ripartizione per settore dei dossier aperti nel 2002

### 1.4.1. Casi individuati automaticamente aperti nel 2002, per settore

| | aperti | | in corso al 31.12.2002 | |
|---|---|---|---|---|
| **Totale:** | **318** | | **248** | |
| Ambiente | 142 | 44,65% | 92 | 37,10% |
| Mercato interno | 58 | 18,24% | 50 | 20,16% |
| Salute e tutela dei consumatori | 2 | 0,63% | 2 | 0,81% |
| Imprese | 6 | 1,89% | 6 | 2,42% |
| Fiscalità e unione doganale | 21 | 6,60% | 21 | 8,47% |
| Energia e trasporti | 13 | 4,09% | 13 | 5,24% |
| Occupazione e affari sociali | 11 | 3,46% | 10 | 4,03% |
| Agricoltura | 3 | 0,94% | 3 | 1,21% |
| Giustizia e affari interni | 3 | 0,94% | 3 | 1,21% |
| Concorrenza | 1 | 0,31% | 1 | 0,40% |
| Società dell'informazione | 22 | 6,92% | 16 | 6,45% |
| Pesca | 20 | 6,29% | 15 | 6,05% |
| Servizio giuridico | 2 | 0,63% | 2 | 0,81% |
| Affari economici e finanziari | 2 | 0,63% | 2 | 0,81% |
| Istruzione e cultura | 2 | 0,63% | 2 | 0,81% |
| Bilancio | 8 | 2,52% | 8 | 3,23% |
| Eurostat | 2 | 0,63% | 2 | 0,81% |

## 1.4. Ripartizione per settore dei dossier aperti nel 2002

### 1.4.2. Denunce ricevute nel 2002, per settore

| | ricevute | | in corso al 31.12.2002 | |
|---|---|---|---|---|
| **Totale:** | **1431** | | **1028** | |
| Ambiente | 549 | 38,36% | 435 | 42,32% |
| Mercato interno | 354 | 24,74% | 241 | 23,44% |
| Salute e tutela dei consumatori | 123 | 8,60% | 60 | 5,84% |
| Imprese | 22 | 1,54% | 17 | 1,65% |
| Fiscalità e unione doganale | 122 | 8,53% | 77 | 7,49% |
| Energia e trasporti | 28 | 1,96% | 19 | 1,85% |
| Occupazione e affari sociali | 89 | 6,22% | 73 | 7,10% |
| Agricoltura | 46 | 3,21% | 34 | 3,31% |
| Giustizia e affari interni | 21 | 1,47% | 13 | 1,26% |
| Concorrenza | 21 | 1,47% | 17 | 1,65% |
| Società dell'informazione | 11 | 0,77% | 10 | 0,97% |
| Pesca | 4 | 0,28% | 1 | 0,10% |
| Servizio giuridico | 3 | 0,21% | 3 | 0,29% |
| Affari economici e finanziari | 11 | 0,77% | 5 | 0,49% |
| Istruzione e cultura | 7 | 0,49% | 7 | 0,68% |
| Allargamento | 4 | 0,28% | 4 | 0,39% |
| Amministrazione | 1 | 0,07% | 1 | 0,10% |
| Politiche regionali | 13 | 0,91% | 9 | 0,88% |
| Ufficio europeo per la lotta antifrode | 1 | 0,07% | 1 | 0,10% |
| Segretariato generale | 1 | 0,07% | 1 | 0,10% |

## 1.4. Ripartizione per settore dei dossier aperti nel 2002

### 1.4.3. Dossier aperti nel 2002 per omessa comunicazione, per settore

*(omessa comunicazione delle misure nazionali di recepimento delle direttive o delle norme tecniche ai sensi della direttiva 98/34/CE)*

| | aperti | | in corso al 31.12.2002 | |
|---|---|---|---|---|
| **Totale:** | **607** | | **328** | |
| Ambiente | 57 | 9,39% | 41 | 12,50% |
| Mercato interno | 51 | 8,40% | 34 | 10,37% |
| Salute e tutela dei consumatori | 207 | 34,10% | 99 | 30,18% |
| Imprese | 172 | 28,34% | 101 | 30,79% |
| Fiscalità e unione doganale | 27 | 4,45% | 6 | 1,83% |
| Energia e trasporti | 59 | 9,72% | 31 | 9,45% |
| Occupazione e affari sociali | 28 | 4,61% | 14 | 4,27% |
| Eurostat | 6 | 0,99% | 2 | 0,61% |
| Giustizia e affari interni | - | - % | - | - % |
| Agricoltura | - | - % | - | - % |

| | Numero di direttive | |
|---|---|---|
| | Numero di direttive (termine di recepimento nel 2002) | |
| | **101** | |
| Ambiente | 9 | 8,91% |
| Mercato interno | 10 | 9,90% |
| Salute e tutela dei consumatori | 47 | 46,53% |
| Imprese | 16 | 15,84% |
| Fiscalità e unione doganale | 4 | 3,96% |
| Energia e trasporti | 11 | 10,89% |
| Occupazione e affari sociali | 1 | 0,99% |
| Eurostat | 1 | 0,99% |
| Giustizia e affari interni | 1 | 0,99% |
| Agricoltura | 1 | 0,99% |

## 1.4.1. Casi individuati automaticamente aperti nel 2002, per settore

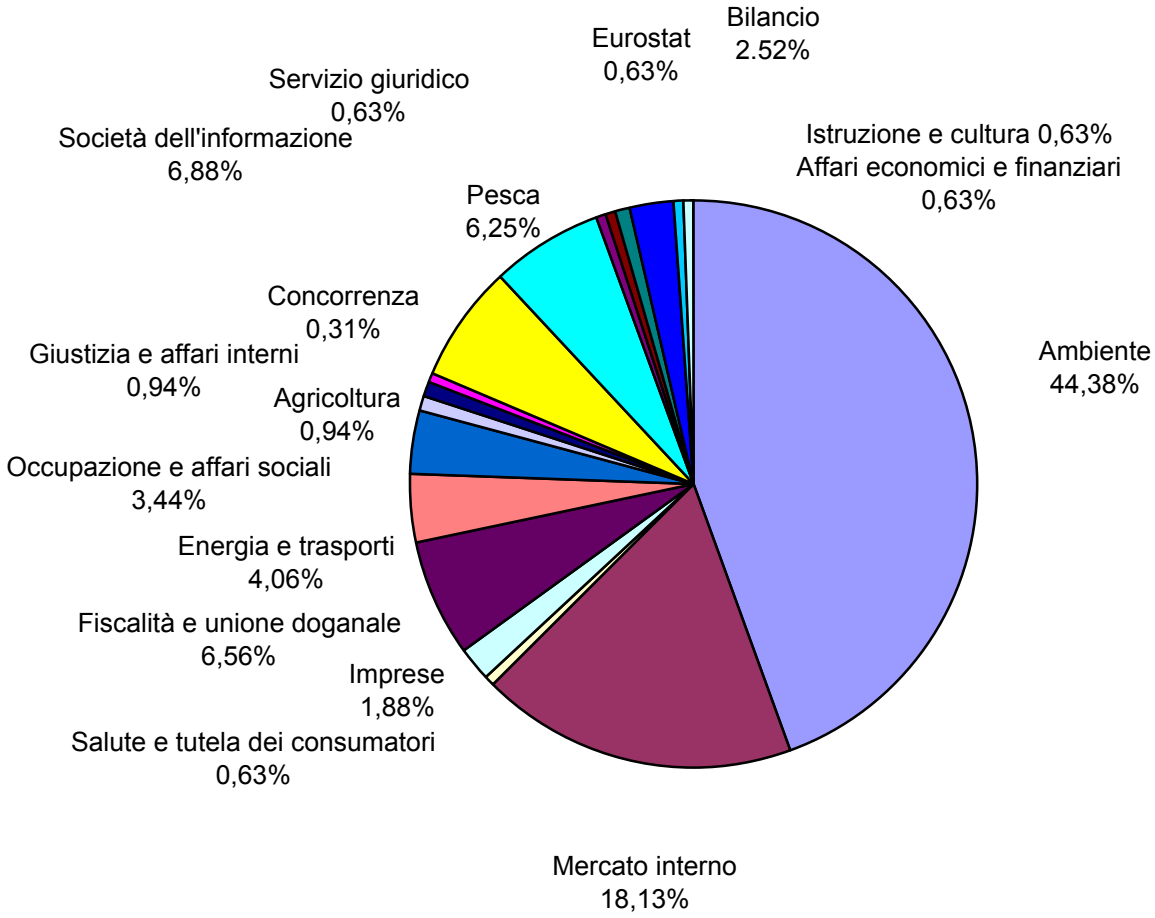

## 1.4.2. Denunce ricevute nel 2002, per settore

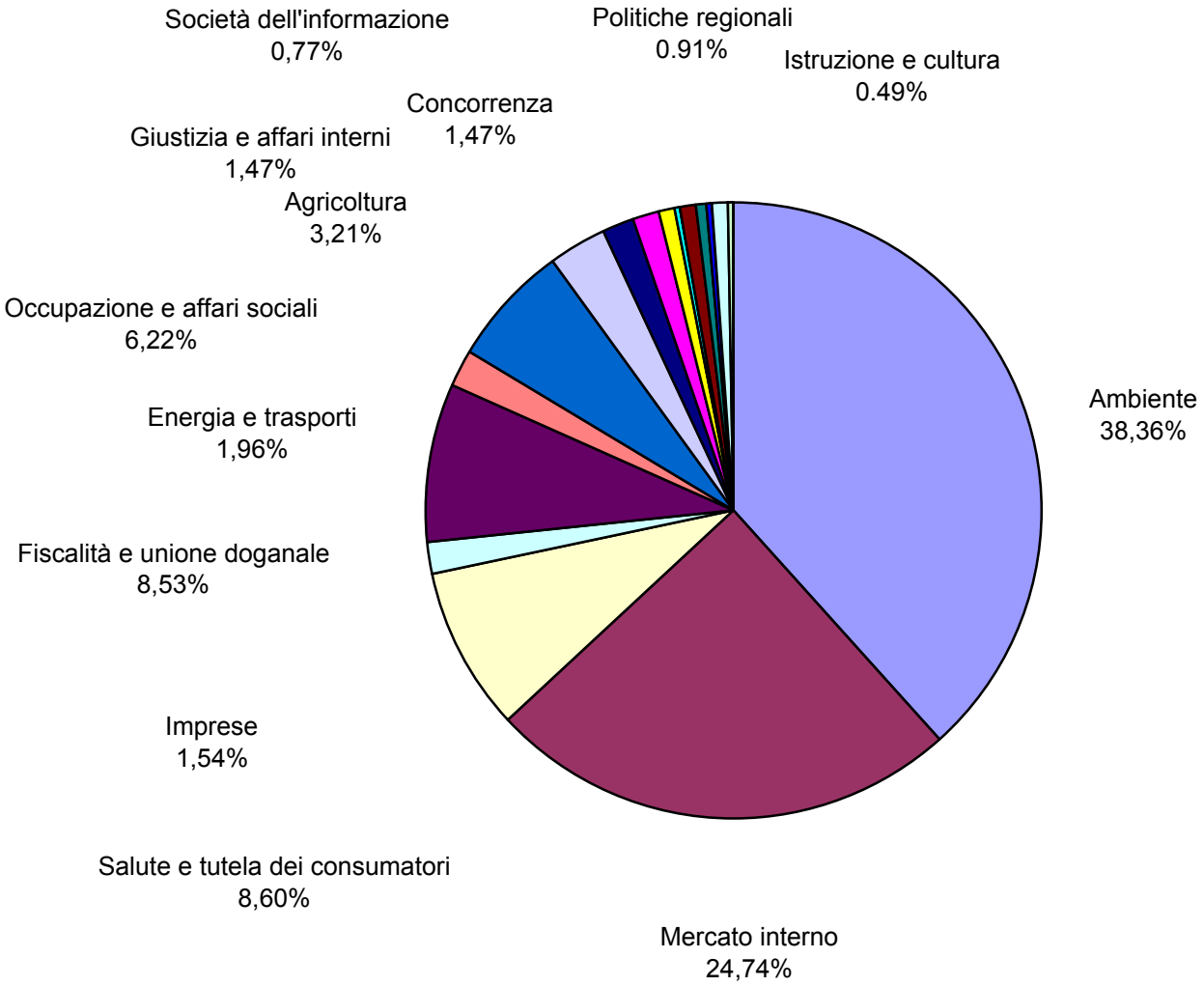

## 1.4.3. Dossier aperti nel 2002 per omessa comunicazione, per settore

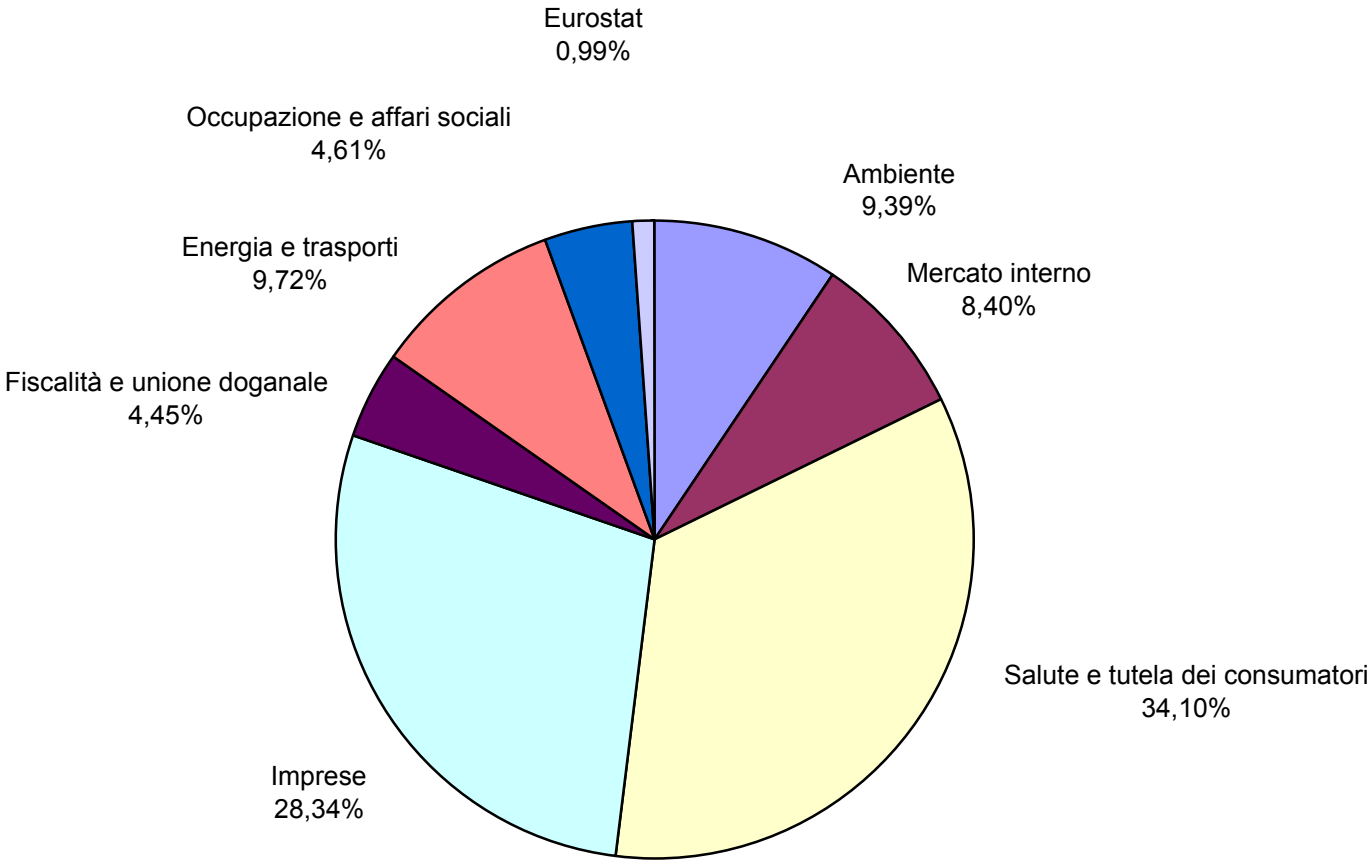

# ALLEGATO II

## Procedure d'infrazione – ripartizione per fase, base giuridica, Stato membro e settore

**Tabella 2.1.**

## Infrazioni per le quali è stata avviata la procedura - per fase e per Stato membro

| | Messa in mora | | | | | Pareri motivati | | | | | Ricorsi alla Corte | | | | |
|---|---|---|---|---|---|---|---|---|---|---|---|---|---|---|---|
| Stati membri | 1998 | 1999 | 2000 | 2001 | 2002 | 1998 | 1999 | 2000 | 2001 | 2002 | 1998 | 1999 | 2000 | 2001 | 2002 |
| B | 88 | 80 | 92 | 87 | 59 | 78 | 30 | 34 | 44 | 40 | 20 | 15 | 5 | 13 | 8 |
| DK | 40 | 46 | 54 | 38 | 40 | 10 | 4 | 7 | 10 | 10 | 1 | 1 | 0 | 2 | 2 |
| D | 88 | 84 | 92 | 73 | 91 | 46 | 30 | 40 | 39 | 42 | 5 | 9 | 11 | 12 | 16 |
| EL | 95 | 88 | 115 | 83 | 76 | 51 | 48 | 35 | 71 | 43 | 16 | 14 | 23 | 16 | 17 |
| E | 78 | 72 | 93 | 65 | 84 | 36 | 21 | 32 | 37 | 33 | 6 | 7 | 8 | 14 | 11 |
| F | 121 | 86 | 110 | 74 | 83 | 94 | 61 | 43 | 50 | 53 | 23 | 35 | 27 | 22 | 31 |
| IRL | 63 | 67 | 91 | 80 | 71 | 46 | 32 | 27 | 50 | 34 | 10 | 15 | 17 | 13 | 9 |
| I | 110 | 85 | 118 | 96 | 98 | 91 | 41 | 50 | 53 | 54 | 16 | 32 | 24 | 22 | 23 |
| L | 62 | 65 | 78 | 50 | 46 | 39 | 38 | 40 | 33 | 23 | 11 | 18 | 16 | 10 | 12 |
| NL | 28 | 68 | 64 | 53 | 54 | 23 | 16 | 16 | 25 | 10 | 3 | 1 | 12 | 5 | 7 |
| A | 76 | 85 | 85 | 80 | 63 | 38 | 37 | 33 | 44 | 42 | 4 | 9 | 8 | 7 | 15 |
| P | 80 | 87 | 120 | 73 | 75 | 57 | 50 | 46 | 38 | 40 | 5 | 13 | 10 | 7 | 10 |
| FIN | 52 | 44 | 63 | 61 | 53 | 16 | 5 | 14 | 16 | 23 | 1 | 0 | 4 | 2 | 1 |
| S | 54 | 57 | 72 | 58 | 50 | 15 | 14 | 13 | 14 | 12 | 1 | 1 | 3 | 3 | 2 |
| 0 | 66 | 61 | 70 | 79 | 52 | 35 | 33 | 30 | 45 | 28 | 1 | 8 | 4 | 14 | 16 |
| **Totale** | **1101** | **1075** | **1317** | **1050** | **995** | **675** | **460** | **460** | **569** | **487** | **123** | **178** | **172** | **162** | **180** |

**Tabella 2.2. Infrazioni per le quali è stata avviata la procedura - per Stato membro, fase e base giuridica**

| | | 1998 | | | | | 1999 | | | | | 2000 | | | | | 2001 | | | | | 2002 | | | | |
|---|---|---|---|---|---|---|---|---|---|---|---|---|---|---|---|---|---|---|---|---|---|---|---|---|---|---|
| | | **Totale** | Direttive | | | Trattati, regolamenti decisioni (trd) | **Totale** | Direttive | | | Trattati, regolamenti decisioni (trd) | **Totale** | Direttive | | | Trattati, regolamenti decisioni (trd) | **Totale** | Direttive | | | Trattati, regolamenti decisioni (trd) | **Totale** | Direttive | | | Trattati, regolamenti decisioni (trd) |
| | | | Omessa comunicazione (oc) | Non conformità (nc) | Errata applicazione (ea) | | | Omessa comunicazione (oc) | Non conformità (nc) | Errata applicazione (ea) | | | Omessa comunicazione (oc) | Non conformità (nc) | Errata applicazione (ea) | | | Omessa comunicazione (oc) | Non conformità (nc) | Errata applicazione (ea) | | | Omessa comunicazione (nc) | Non conformità (nc) | Errata applicazione (ea) | |
| **B** | MM | **88** | 45 | 10 | 14 | 19 | **80** | 43 | 10 | 13 | 14 | **92** | 64 | 6 | 11 | 11 | **87** | 44 | 1 | 23 | 19 | **59** | 34 | 1 | 12 | 12 |
| | PM | **78** | 41 | 10 | 11 | 16 | **30** | 13 | 6 | 6 | 5 | **34** | 14 | 6 | 8 | 6 | **44** | 25 | 7 | 7 | 5 | **40** | 17 | | 11 | 12 |
| | R | **20** | 9 | 0 | 2 | 9 | **15** | 5 | 5 | 2 | 3 | **5** | 3 | 1 | 1 | 0 | **13** | 6 | 4 | 3 | 0 | **8** | 4 | | 3 | 1 |
| **DK** | MM | **40** | 28 | 1 | 3 | 8 | **46** | 32 | 4 | 4 | 6 | **54** | 45 | 2 | 3 | 4 | **38** | 28 | 2 | 3 | 5 | **40** | 30 | 1 | 4 | 5 |
| | PM | **10** | 4 | 2 | 2 | 2 | **4** | 3 | 0 | 0 | 1 | **7** | 1 | 3 | 1 | 2 | **10** | 3 | 2 | 4 | 1 | **10** | 3 | 1 | 2 | 4 |
| | R | **1** | 0 | 0 | 0 | 1 | **1** | 0 | 1 | 0 | 0 | **0** | 0 | 0 | 0 | 0 | **2** | 0 | 0 | 1 | 1 | **2** | | | | 2 |
| **D** | MM | **88** | 43 | 8 | 21 | 16 | **84** | 47 | 7 | 21 | 9 | **92** | 51 | 7 | 23 | 11 | **73** | 44 | 0 | 24 | 5 | **91** | 52 | 4 | 17 | 18 |
| | PM | **46** | 21 | 7 | 9 | 9 | **30** | 12 | 5 | 8 | 5 | **40** | 20 | 4 | 11 | 5 | **39** | 22 | 4 | 9 | 4 | **42** | 23 | 4 | 7 | 8 |
| | R | **5** | 1 | 0 | 3 | 1 | **9** | 4 | 1 | 1 | 3 | **11** | 4 | 2 | 4 | 1 | **12** | 4 | 4 | 4 | 0 | **16** | 7 | | 6 | 3 |
| **EL** | MM | **95** | 58 | 8 | 17 | 12 | **88** | 60 | 4 | 12 | 12 | **115** | 89 | 4 | 10 | 12 | **83** | 50 | 3 | 18 | 12 | **76** | 47 | 4 | 19 | 6 |
| | PM | **51** | 34 | 2 | 6 | 9 | **48** | 29 | 6 | 7 | 6 | **35** | 24 | 2 | 5 | 4 | **71** | 54 | 1 | 8 | 8 | **43** | 27 | 1 | 13 | 2 |
| | R | **16** | 7 | 0 | 8 | 1 | **14** | 11 | 1 | 2 | 0 | **23** | 18 | 1 | 2 | 2 | **16** | 12 | 1 | 3 | 0 | **17** | 8 | | 6 | 3 |
| **E** | MM | **78** | 31 | 4 | 28 | 15 | **72** | 40 | 5 | 16 | 11 | **93** | 46 | 4 | 31 | 12 | **65** | 30 | 2 | 27 | 6 | **84** | 32 | 6 | 39 | 7 |
| | PM | **36** | 15 | 3 | 7 | 11 | **21** | 4 | 4 | 11 | 2 | **32** | 10 | 1 | 14 | 7 | **37** | 16 | 4 | 14 | 3 | **33** | 10 | 6 | 15 | 2 |
| | R | **6** | 3 | 1 | 2 | 0 | **7** | 2 | 4 | 1 | 0 | **8** | 2 | 1 | 3 | 2 | **14** | 6 | 0 | 7 | 1 | **11** | 7 | 1 | 2 | 1 |
| **F** | MM | **121** | 49 | 14 | 26 | 32 | **86** | 46 | 3 | 12 | 25 | **110** | 64 | 8 | 17 | 21 | **74** | 36 | 7 | 21 | 10 | **83** | 50 | 8 | 14 | 11 |
| | PM | **94** | 43 | 6 | 22 | 23 | **61** | 21 | 11 | 24 | 5 | **43** | 20 | 6 | 3 | 14 | **50** | 21 | 4 | 13 | 12 | **53** | 27 | 9 | 9 | 8 |
| | R | **23** | 7 | 3 | 8 | 5 | **35** | 13 | 2 | 9 | 11 | **27** | 11 | 5 | 6 | 5 | **22** | 12 | 3 | 5 | 2 | **31** | 11 | 2 | 16 | 2 |
| **IRL** | MM | **63** | 46 | 2 | 11 | 4 | **67** | 45 | 3 | 14 | 5 | **91** | 69 | 0 | 20 | 2 | **80** | 42 | 2 | 24 | 12 | **71** | 47 | | 21 | 3 |
| | PM | **46** | 39 | 0 | 4 | 3 | **32** | 22 | 4 | 4 | 2 | **27** | 17 | 2 | 6 | 2 | **50** | 31 | 2 | 13 | 4 | **34** | 24 | | 7 | 3 |
| | R | **10** | 9 | 1 | 0 | 0 | **15** | 10 | 1 | 2 | 2 | **17** | 13 | 1 | 2 | 1 | **13** | 10 | 1 | 2 | 0 | **9** | 4 | 2 | 2 | 1 |
| **I** | MM | **110** | 48 | 10 | 25 | 27 | **85** | 57 | 4 | 19 | 5 | **118** | 61 | 15 | 30 | 12 | **96** | 44 | 6 | 31 | 15 | **98** | 45 | 7 | 34 | 12 |
| | PM | **91** | 45 | 8 | 22 | 16 | **41** | 21 | 8 | 7 | 5 | **50** | 24 | 4 | 17 | 5 | **53** | 23 | 8 | 17 | 5 | **54** | 27 | 3 | 15 | 9 |
| | R | **16** | 14 | 0 | 1 | 1 | **32** | 15 | 4 | 5 | 8 | **24** | 6 | 5 | 6 | 7 | **22** | 8 | 5 | 5 | 4 | **23** | 9 | 6 | 6 | 2 |
| **L** | MM | **62** | 54 | 3 | 3 | 2 | **65** | 48 | 10 | 4 | 3 | **78** | 67 | 1 | 6 | 4 | **50** | 37 | 4 | 3 | 6 | **46** | 36 | 2 | 5 | 3 |
| | PM | **39** | 30 | 1 | 6 | 2 | **38** | 33 | 5 | 0 | 0 | **40** | 24 | 7 | 6 | 3 | **33** | 25 | 2 | 4 | 2 | **23** | 19 | 1 | 1 | 2 |
| | R | **11** | 9 | 0 | 0 | 2 | **18** | 16 | 2 | 0 | 0 | **16** | 13 | 0 | 3 | 0 | **10** | 3 | 2 | 3 | 2 | **12** | 9 | 2 | 1 | |
| **NL** | MM | **28** | 15 | 2 | 6 | 5 | **68** | 50 | 2 | 6 | 10 | **64** | 44 | 3 | 13 | 4 | **53** | 41 | 2 | 5 | 5 | **54** | 31 | 2 | 11 | 10 |
| | PM | **23** | 12 | 3 | 3 | 5 | **16** | 13 | 0 | 2 | 1 | **16** | 8 | 2 | 3 | 3 | **25** | 15 | 2 | 7 | 1 | **10** | 8 | | 1 | 1 |
| | R | **3** | 0 | 0 | 3 | 0 | **1** | 0 | 1 | 0 | 0 | **12** | 9 | 1 | 2 | 0 | **5** | 0 | 2 | 0 | 3 | **7** | 1 | 1 | 1 | 4 |
| **A** | MM | **76** | 43 | 14 | 11 | 8 | **85** | 49 | 12 | 7 | 17 | **85** | 61 | 13 | 9 | 2 | **80** | 47 | 13 | 13 | 7 | **63** | 43 | 3 | 9 | 8 |
| | PM | **38** | 25 | 3 | 6 | 4 | **37** | 24 | 4 | 5 | 4 | **33** | 15 | 6 | 3 | 9 | **44** | 26 | 11 | 6 | 1 | **42** | 25 | 6 | 4 | 7 |
| | R | **4** | 1 | 0 | 2 | 1 | **9** | 7 | 2 | 0 | 0 | **8** | 5 | 1 | 0 | 2 | **7** | 3 | 3 | 0 | 1 | **15** | 7 | 6 | 2 | |
| **P** | MM | **80** | 53 | 5 | 12 | 10 | **87** | 63 | 4 | 12 | 8 | **120** | 97 | 3 | 16 | 4 | **73** | 49 | 2 | 14 | 8 | **75** | 54 | 3 | 12 | 6 |
| | PM | **57** | 37 | 5 | 10 | 5 | **50** | 37 | 4 | 5 | 4 | **46** | 31 | 4 | 10 | 1 | **38** | 24 | 1 | 10 | 3 | **40** | 29 | | 7 | 4 |
| | R | **5** | 0 | 0 | 2 | 3 | **13** | 7 | 3 | 2 | 1 | **10** | 8 | 0 | 0 | 2 | **7** | 4 | 0 | 3 | 0 | **10** | 5 | 2 | 3 | |
| **FIN** | MM | **52** | 29 | 7 | 9 | 7 | **44** | 36 | 2 | 3 | 3 | **63** | 57 | 2 | 3 | 1 | **61** | 41 | 10 | 3 | 7 | **53** | 40 | 1 | 8 | 4 |
| | PM | **16** | 8 | 1 | 6 | 1 | **5** | 0 | 3 | 2 | 0 | **14** | 8 | 3 | 1 | 2 | **16** | 12 | 3 | 1 | 0 | **23** | 11 | 8 | 3 | 1 |
| | R | **1** | 0 | 0 | 0 | 1 | **0** | 0 | 0 | 0 | 0 | **4** | 0 | 0 | 4 | 0 | **2** | 2 | 0 | 0 | 0 | **2** | | | 1 | 1 |
| **S** | MM | **54** | 34 | 7 | 6 | 7 | **57** | 44 | 6 | 5 | 2 | **72** | 56 | 3 | 3 | 10 | **58** | 36 | 5 | 7 | 10 | **50** | 35 | 2 | 7 | 6 |
| | PM | **15** | 8 | 2 | 2 | 3 | **14** | 7 | 4 | 2 | 1 | **13** | 8 | 4 | 1 | 0 | **14** | 5 | 1 | 5 | 3 | **12** | 4 | 5 | 2 | 1 |
| | R | **1** | 0 | 0 | 0 | 1 | **1** | 0 | 1 | 0 | 0 | **3** | 2 | 0 | 1 | 0 | **3** | 1 | 2 | 0 | 0 | **1** | | | | 1 |
| **UK** | MM | **66** | 39 | 12 | 9 | 6 | **61** | 46 | 2 | 7 | 6 | **70** | 54 | 5 | 7 | 4 | **79** | 46 | 3 | 23 | 7 | **52** | 38 | 3 | 7 | 4 |
| | PM | **35** | 22 | 6 | 3 | 4 | **33** | 21 | 4 | 5 | 3 | **30** | 19 | 1 | 8 | 2 | **45** | 32 | 4 | 7 | 2 | **28** | 16 | 2 | 10 | |
| | R | **1** | 0 | 0 | 0 | 1 | **8** | 5 | 1 | 0 | 2 | **4** | 1 | 0 | 2 | 1 | **14** | 11 | 1 | 1 | 1 | **16** | 10 | 3 | 3 | |
| | MM | **1101** | 615 | 107 | 201 | 178 | **1075** | 706 | 78 | 155 | 136 | **1317** | 925 | 76 | 202 | 114 | **1050** | 615 | 62 | 239 | 134 | **995** | 614 | 47 | 219 | 115 |
| **Totale** | PM | **675** | 384 | 59 | 119 | 113 | **460** | 260 | 68 | 88 | 44 | **460** | 243 | 55 | 97 | 65 | **569** | 334 | 56 | 125 | 54 | **487** | 270 | 46 | 107 | 64 |
| | R | **123** | 60 | 5 | 31 | 27 | **178** | 95 | 29 | 24 | 30 | **172** | 95 | 18 | 36 | 23 | **162** | 82 | 28 | 37 | 15 | **180** | 82 | 25 | 52 | 21 |

MM Messa in mora
PM Parere motivato
R Ricorso

**Tabella 2.2.1. Messe in mora inviate nel 2002 per base giuridica e Stato membro (grafico)**

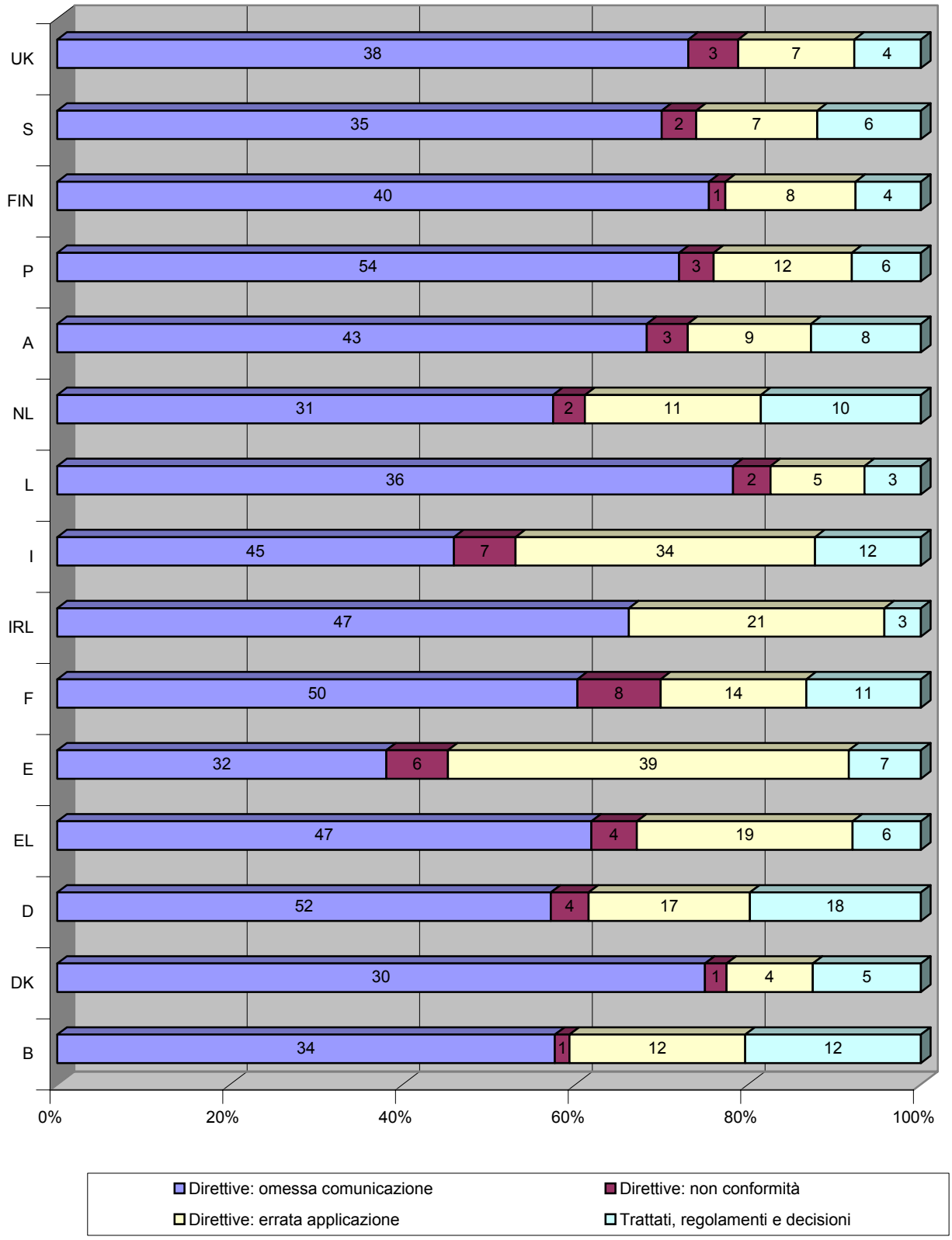

**Tabella 2.2.2. Pareri motivati inviati nel 2002**
**per base giuridica e Stato membro (grafico)**

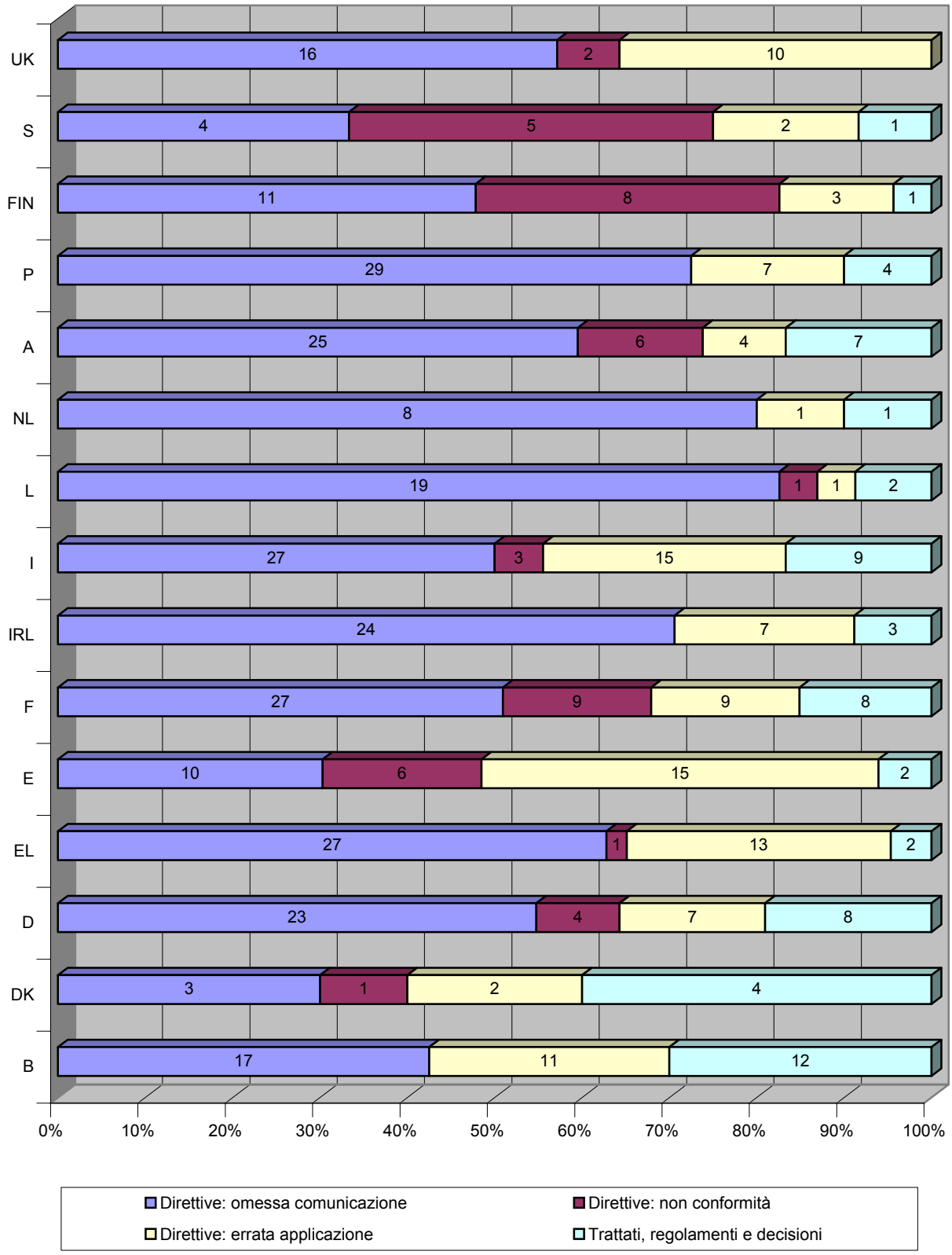

**Tabella 2.2.3. Ricorsi alla Corte di giustizia nel 2002 per base giuridica e Stato membro (grafico)**

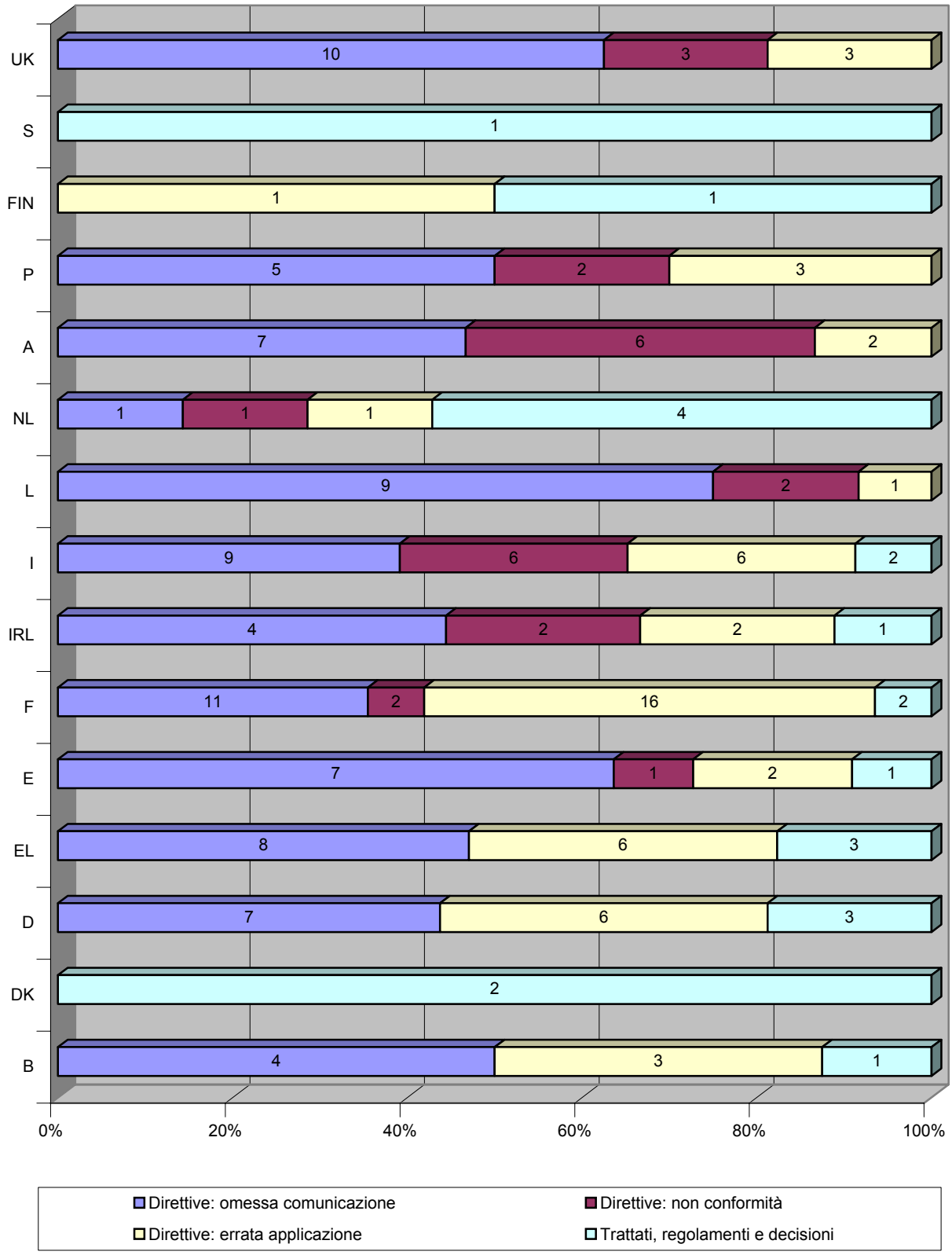

## Tabella 2.3. Dossier in corso: stato della procedura al 31/12/2002, per Stato membro

| | **Totale** | | **(1)** | | *(2)* | **(3)** | | *(4)* | **(5)** | | *(6)* | **(7)** |
|---|---|---|---|---|---|---|---|---|---|---|---|---|
| Totale: | **3541** | | **1695** | | *47,87%* | **1000** | | *28,24%* | **361** | | *10,19%* | **62** |
| B | 191 | 5,39% | 132 | 7,79% | *69,11%* | 82 | 8,20% | *42,93%* | 20 | 5,54% | *10,47%* | 6 |
| DK | 76 | 2,15% | 40 | 2,36% | *52,63%* | 19 | 1,90% | *25,00%* | 4 | 1,11% | *5,26%* | 0 |
| D | 414 | 11,69% | 154 | 9,09% | *37,20%* | 92 | 9,20% | *22,22%* | 32 | 8,86% | *7,73%* | 3 |
| EL | 275 | 7,77% | 130 | 7,67% | *47,27%* | 78 | 7,80% | *28,36%* | 32 | 8,86% | *11,64%* | 9 |
| E | 526 | 14,85% | 148 | 8,73% | *28,14%* | 79 | 7,90% | *15,02%* | 26 | 7,20% | *4,94%* | 3 |
| F | 385 | 10,87% | 199 | 11,74% | *51,69%* | 141 | 14,10% | *36,62%* | 63 | 17,45% | *16,36%* | 10 |
| IRL | 219 | 6,18% | 103 | 6,08% | *47,03%* | 59 | 5,90% | *26,94%* | 20 | 5,54% | *9,13%* | 4 |
| I | 423 | 11,95% | 192 | 11,33% | *45,39%* | 114 | 11,40% | *26,95%* | 51 | 14,13% | *12,06%* | 12 |
| L | 90 | 2,54% | 72 | 4,25% | *80,00%* | 46 | 4,60% | *51,11%* | 20 | 5,54% | *22,22%* | 5 |
| NL | 156 | 4,41% | 87 | 5,13% | *55,77%* | 34 | 3,40% | *21,79%* | 15 | 4,16% | *9,62%* | 1 |
| A | 179 | 5,06% | 121 | 7,14% | *67,60%* | 75 | 7,50% | *41,90%* | 18 | 4,99% | *10,06%* | 2 |
| P | 182 | 5,14% | 111 | 6,55% | *60,99%* | 64 | 6,40% | *35,16%* | 16 | 4,43% | *8,79%* | 2 |
| FIN | 102 | 2,88% | 57 | 3,36% | *55,88%* | 29 | 2,90% | *28,43%* | 7 | 1,94% | *6,86%* | 1 |
| S | 100 | 2,82% | 50 | 2,95% | *50,00%* | 21 | 2,10% | *21,00%* | 3 | 0,83% | *3,00%* | 1 |
| UK | 223 | 6,30% | 99 | 5,84% | *44,39%* | 67 | 6,70% | *30,04%* | 34 | 9,42% | *15,25%* | 3 |

(1) = dossier in corso al 31.12.2001 per i quali è stata avviata la procedura e percentuale rispetto al totale dei dossier considerati.
*(2) = percentuale dei dossier per i quali è stata avviata la procedura di infrazione rispetto al totale dei dossier in corso al 31.12.2002 per lo Stato membro in questione.*
(3) = dossier per i quali è stato inviato un parere motivato e percentuali rispetto al totale dei dossier considerati.
*(4) = percentuale dei dossier per i quali è stato inviato un parere motivato rispetto al totale dei dossier in corso al 31.12.2002 per lo Stato membro considerato.*
(5) = dossier per i quali è stato presentato un ricorso alla Corte di giustizia e percentuali rispetto al totale dei dossier considerati.
*(6) = percentuale dei dossier per i quali è stato presentato un ricorso alla Corte di giustizia rispetto al totale dei dossier in corso al 31.12.2002 per lo Stato membro considerato.*
(7) = dossier per i quali è stato avviata la procedura ex articolo 228 del trattato CE.

**Tabella 2.3.1. Dossier in corso al 31/12/2002 per i quali è stata avviata la procedura di infrazione, per Stato membro (grafico)**

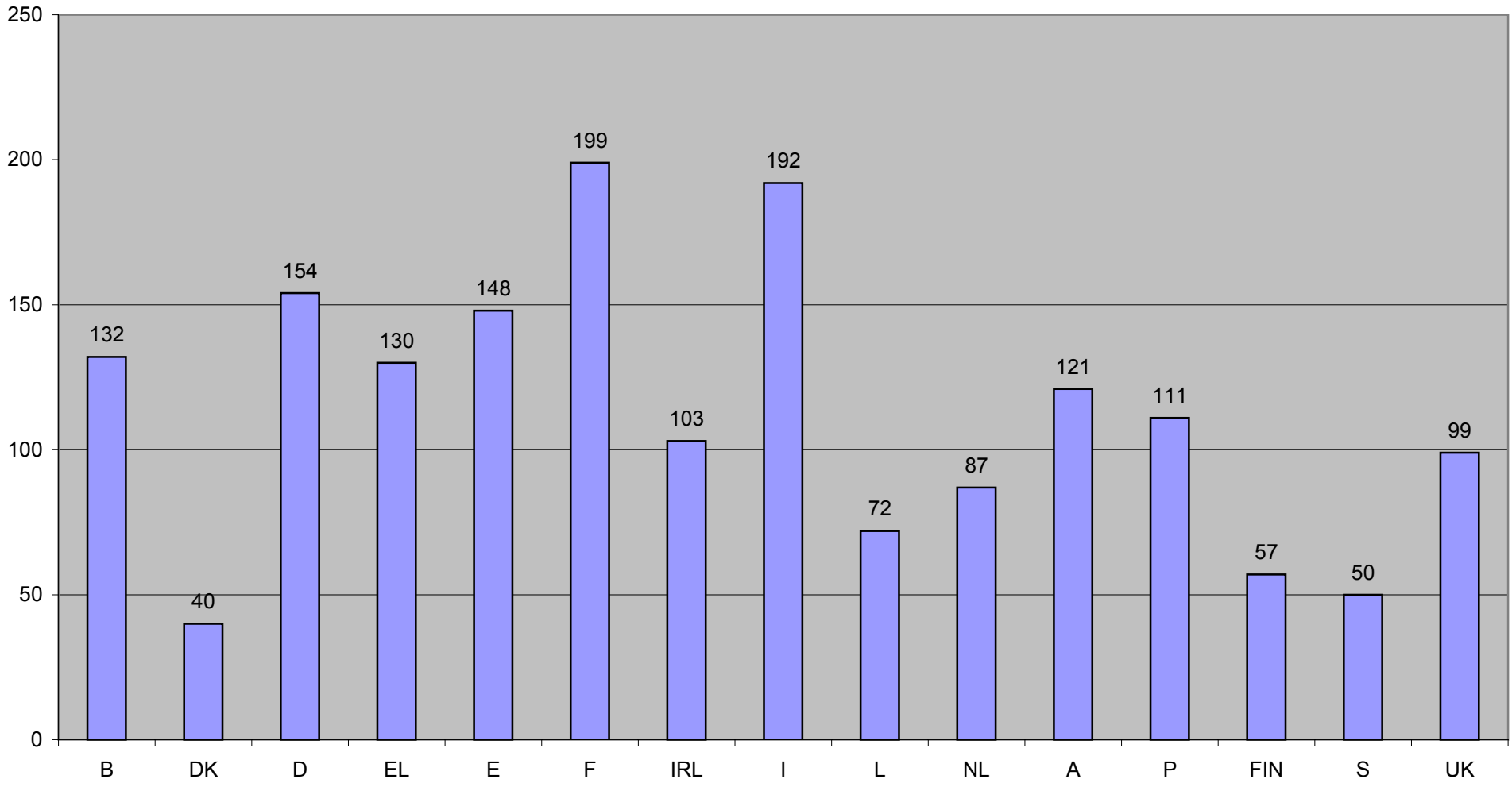

**Tabella 2.3.2. Dossier in corso al 31/12/2002 per i quali è stato inviato un parere motivato, per Stato membro (grafico)**

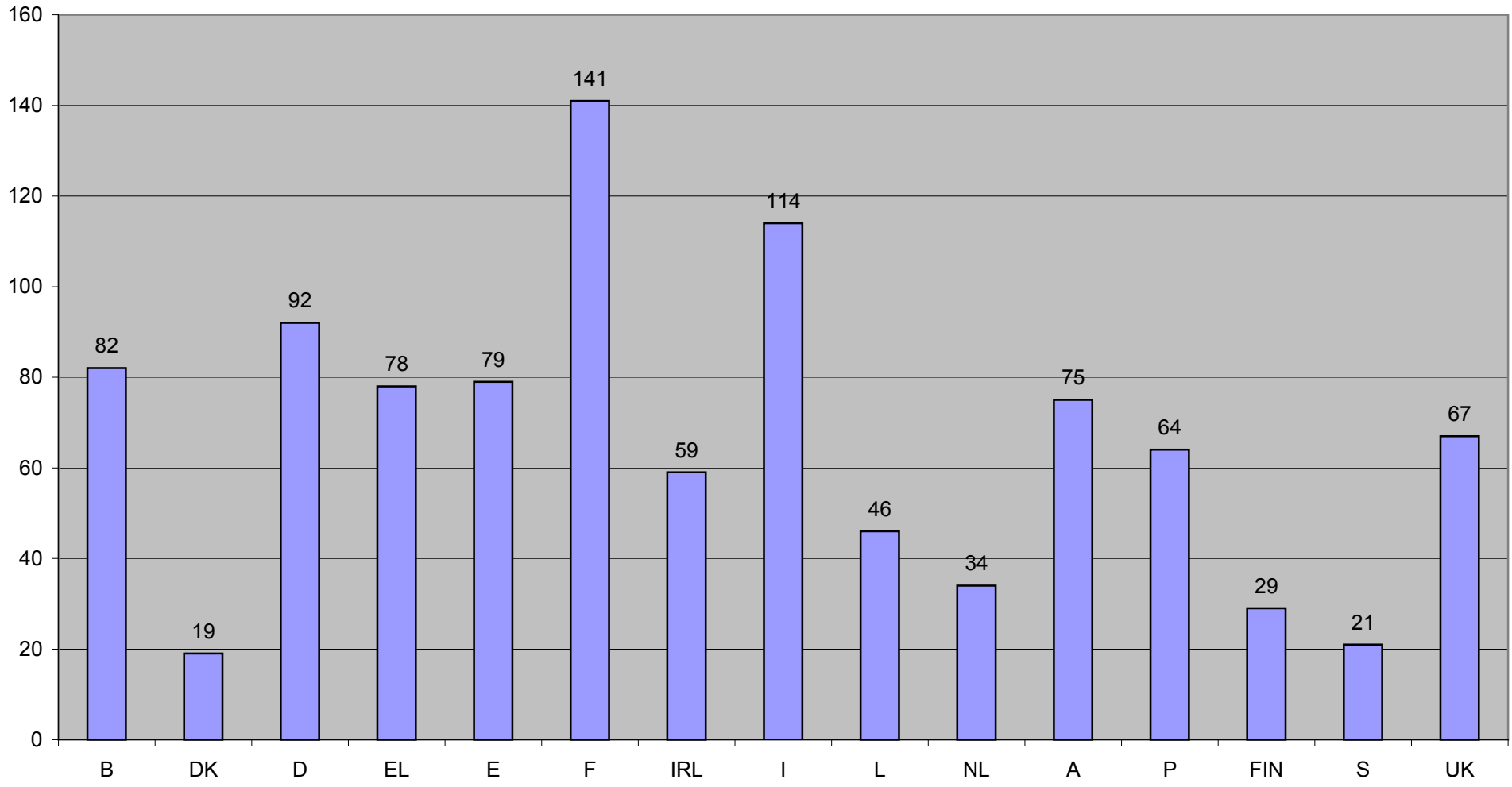

**Tabella 2.3.3. Dossier in corso al 31/12/2002 per i quali è stato presentato un ricorso alla Corte di giustizia, per Stato membro (grafico)**

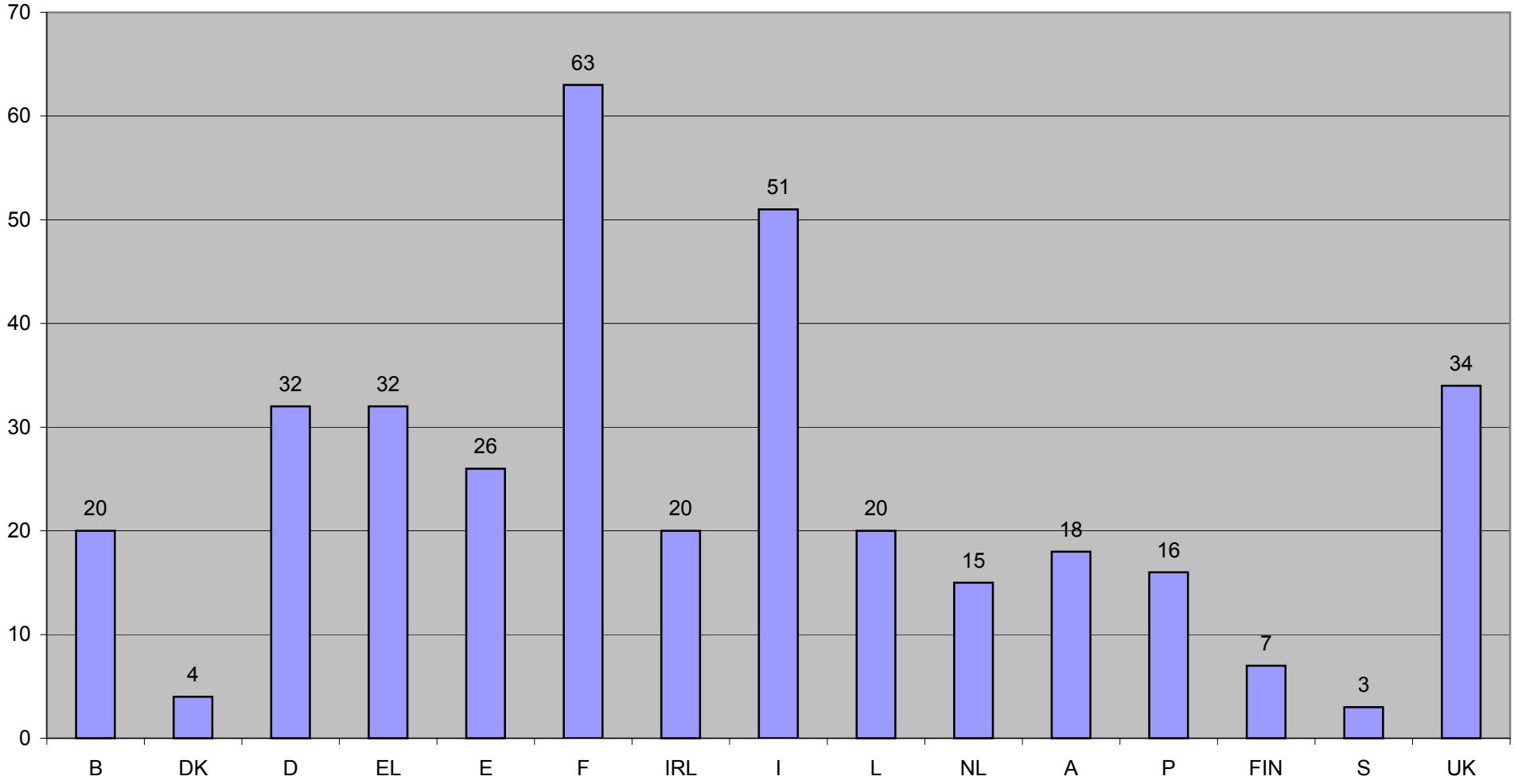

**Tabella 2.3.4. Dossier in corso al 31/12/2002 per i quali è in corso una procedura ex articolo 228, per Stato membro (grafico)**

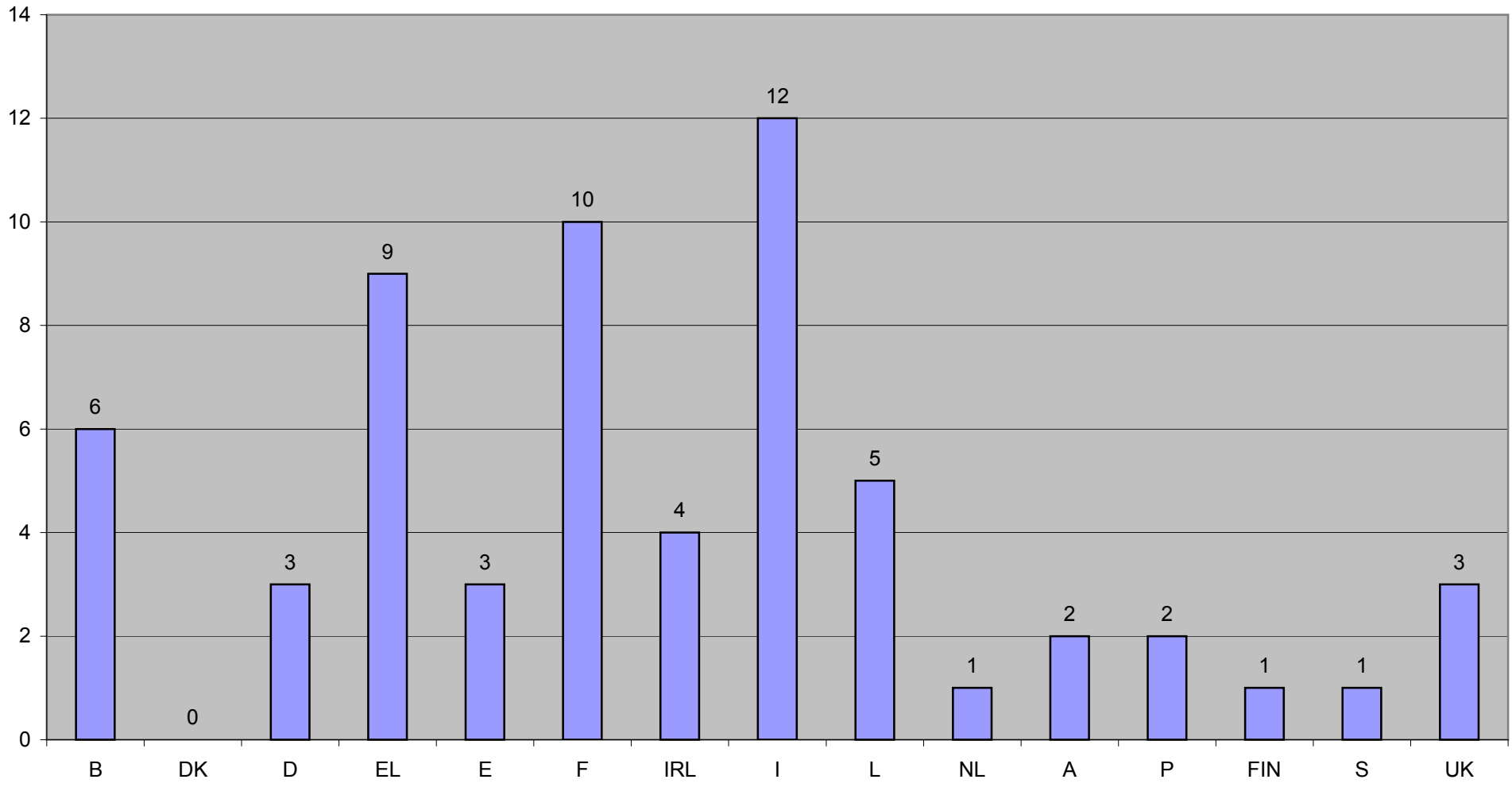

## Tabella 2.4. Dossier in corso al 31/12/2002, per settore

| | totale | | (1) | | (2) | (3) | | (4) | (5) | | (6) | (7) |
|---|---|---|---|---|---|---|---|---|---|---|---|---|
| **Totale:** | **3541** | | **1695** | | ***47,87%*** | **1000** | | ***28,24%*** | **361** | | *10,19%* | **62** |
| Ambiente | 1378 | 38,92% | 505 | 29,79% | *36,65%* | 323 | 32,30% | *23,44%* | 149 | 41,27% | *10,81%* | 33 |
| Mercato interno | 749 | 21,15% | 374 | 22,06% | *49,93%* | 219 | 21,90% | *29,24%* | 67 | 18,56% | *8,95%* | 8 |
| Agricoltura | 78 | 2,20% | 27 | 1,59% | *34,62%* | 22 | 2,20% | *28,21%* | 15 | 4,16% | *19,23%* | 0 |
| Imprese | 185 | 5,22% | 151 | 8,91% | *81,62%* | 58 | 5,80% | *31,35%* | 9 | 2,49% | *4,86%* | 1 |
| Occupazione e affari sociali | 210 | 5,93% | 106 | 6,25% | *50,48%* | 63 | 6,30% | *30,00%* | 18 | 4,99% | *8,57%* | 4 |
| Fiscalità e unione doganale | 238 | 6,72% | 114 | 6,73% | *47,90%* | 63 | 6,30% | *26,47%* | 21 | 5,82% | *8,82%* | 4 |
| Energia e trasporti | 123 | 3,47% | 89 | 5,25% | *72,36%* | 63 | 6,30% | *51,22%* | 26 | 7,20% | *21,14%* | 4 |
| Concorrenza | 53 | 1,50% | 15 | 0,88% | *28,30%* | 12 | 1,20% | *22,64%* | 3 | 0,83% | *5,66%* | 1 |
| Società dell'informazione | 62 | 1,75% | 42 | 2,48% | *67,74%* | 29 | 2,90% | *46,77%* | 7 | 1,94% | *11,29%* | 0 |
| Salute e tutela dei consumatori | 263 | 7,43% | 158 | 9,32% | *60,08%* | 98 | 9,80% | *37,26%* | 26 | 7,20% | *9,89%* | 6 |
| Pesca | 55 | 1,55% | 41 | 2,42% | *74,55%* | 17 | 1,70% | *30,91%* | 8 | 2,22% | *14,55%* | 1 |
| Affari economici e finanziari | 29 | 0,82% | 15 | 0,88% | *51,72%* | 8 | 0,80% | *27,59%* | 5 | 1,39% | *17,24%* | 0 |
| Bilancio | 26 | 0,73% | 25 | 1,47% | *96,15%* | 12 | 1,20% | *46,15%* | 5 | 1,39% | *19,23%* | 0 |
| Istruzione, cultura e audiovisivi | 26 | 0,73% | 11 | 0,65% | *42,31%* | 3 | 0,30% | *11,54%* | 0 | 0,00% | *0,00%* | 0 |
| Amministrazione | 3 | 0,08% | 0 | 0,00% | *0,00%* | 0 | 0,00% | *0,00%* | 0 | 0,00% | *0,00%* | 0 |
| Allargamento | 5 | 0,14% | 0 | 0,00% | *0,00%* | 0 | 0,00% | *0,00%* | 0 | 0,00% | *0,00%* | 0 |
| Politiche regionali | 12 | 0,34% | 1 | 0,06% | *8,33%* | 1 | 0,10% | *8,33%* | 0 | 0,00% | *0,00%* | 0 |
| Giustizia e affari interni | 34 | 0,96% | 18 | 1,06% | *52,94%* | 9 | 0,90% | *26,47%* | 2 | 0,55% | *5,88%* | 0 |
| Servizio giuridico | 6 | 0,17% | 0 | 0,00% | *0,00%* | 0 | 0,00% | *0,00%* | 0 | 0,00% | *0,00%* | 0 |
| Eurostat | 4 | 0,11% | 3 | 0,18% | *75,00%* | 0 | 0,00% | *0,00%* | 0 | 0,00% | *0,00%* | 0 |
| Ufficio europeo per la lotta antifrode | 1 | 0,03% | 0 | 0,00% | *0,00%* | 0 | 0,00% | *0,00%* | 0 | 0,00% | *0,00%* | 0 |
| Segretariato generale | 1 | 0,03% | 0 | 0,00% | *0,00%* | 0 | 0,00% | *0,00%* | 0 | 0,00% | *0,00%* | 0 |

(1) Dossier per i quali è stata avviata la procedura d'infrazione e percentuali rispetto al totale dei dossier considerati.

*(2) Percentuali dei dossier per i quali è stata avviata la procedura di infrazione, rispetto al totale dei dossier di tale settore in corso al 31/12/2002.*

(3) Dossier per i quali è stato inviato un parere motivato e percentuali rispetto al totale dei dossier considerati.

*(4) Percentuali dei dossier per i quali è stato inviato un parere motivato, rispetto al totale dei dossier di tale settore in corso al 31/12/2002.*

(5) Dossier per i quali è stato presentato un ricorso alla Corte di giustizia e percentuali rispetto al totale dei dossier considerati.

*(6) Percentuale dei dossier per i quali è stato presentato un ricorso, rispetto al totale dei dossier di tale settore in corso al 31/12/2002.*

(7) Dossier per i quali è stato avviata la procedura ex articolo 228 del trattato CE.

**Tabella 2.4.1. Dossier in corso al 31/12/2002 per i quali è stata avviata la procedura di infrazione, per settore**

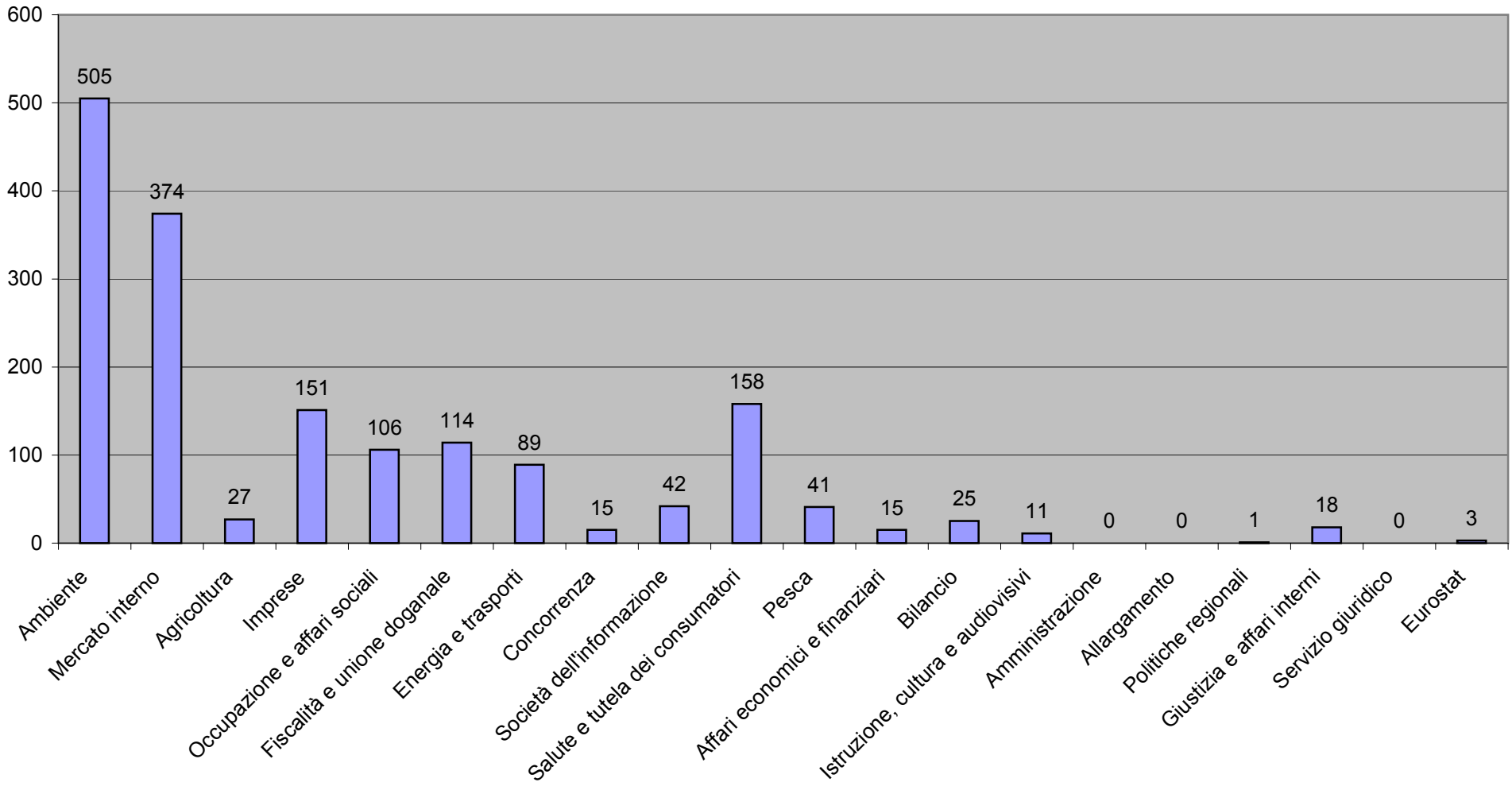

**Tabella 2.4.2. Dossier in corso al 31/12/2002 per i quali è stato inviato un parere motivato, per settore (grafico)**

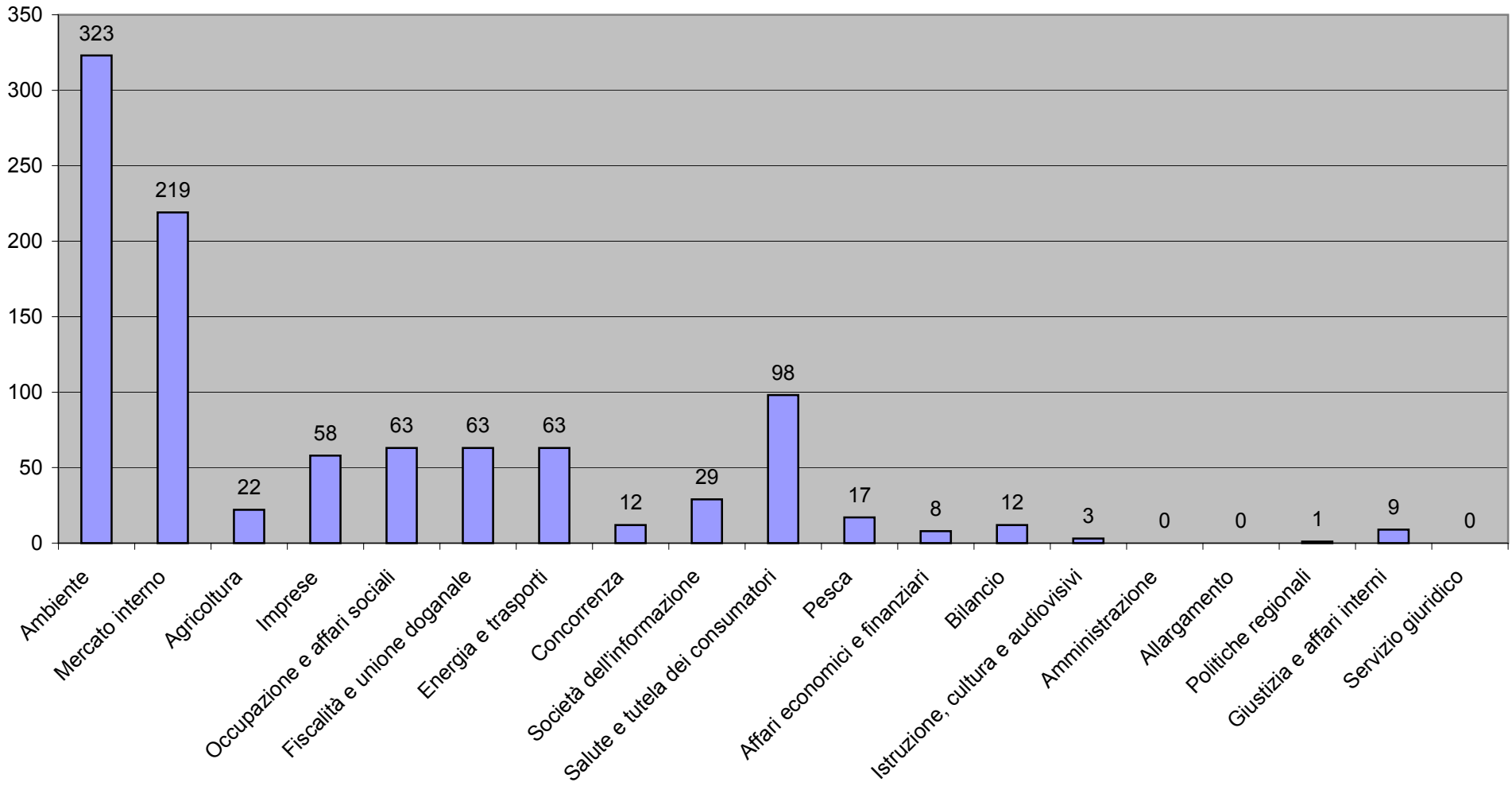

**Tabella 2.4.3 Dossier in corso al 31/12/2002 per i quali è stato presentato un ricorso alla Corte di giustizia, per settore (grafico)**

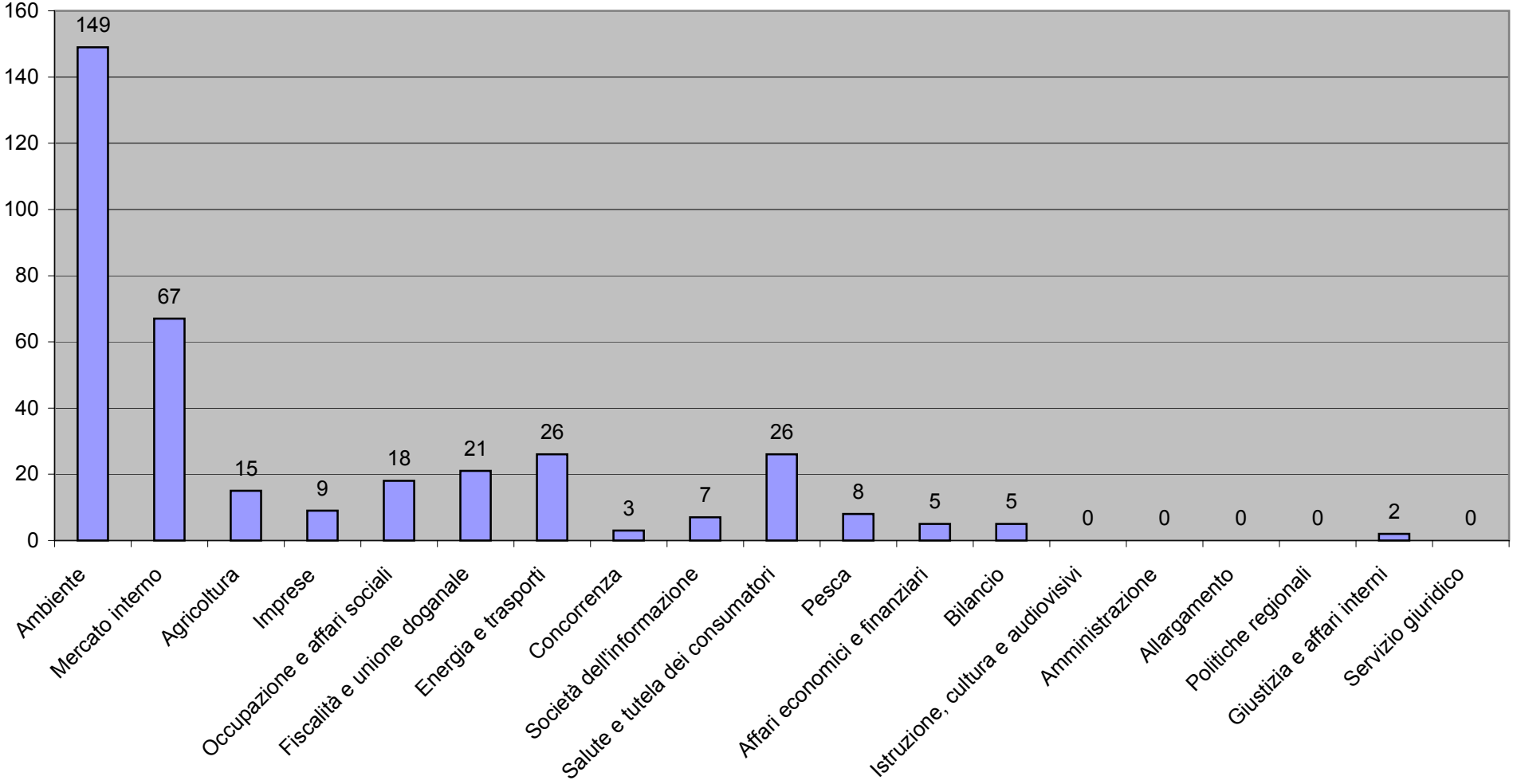

**Tabella 2.4.4. Dossier in corso al 31/12/2002 per i quali è in corso una procedura ex articolo 228, per settore (grafico)**

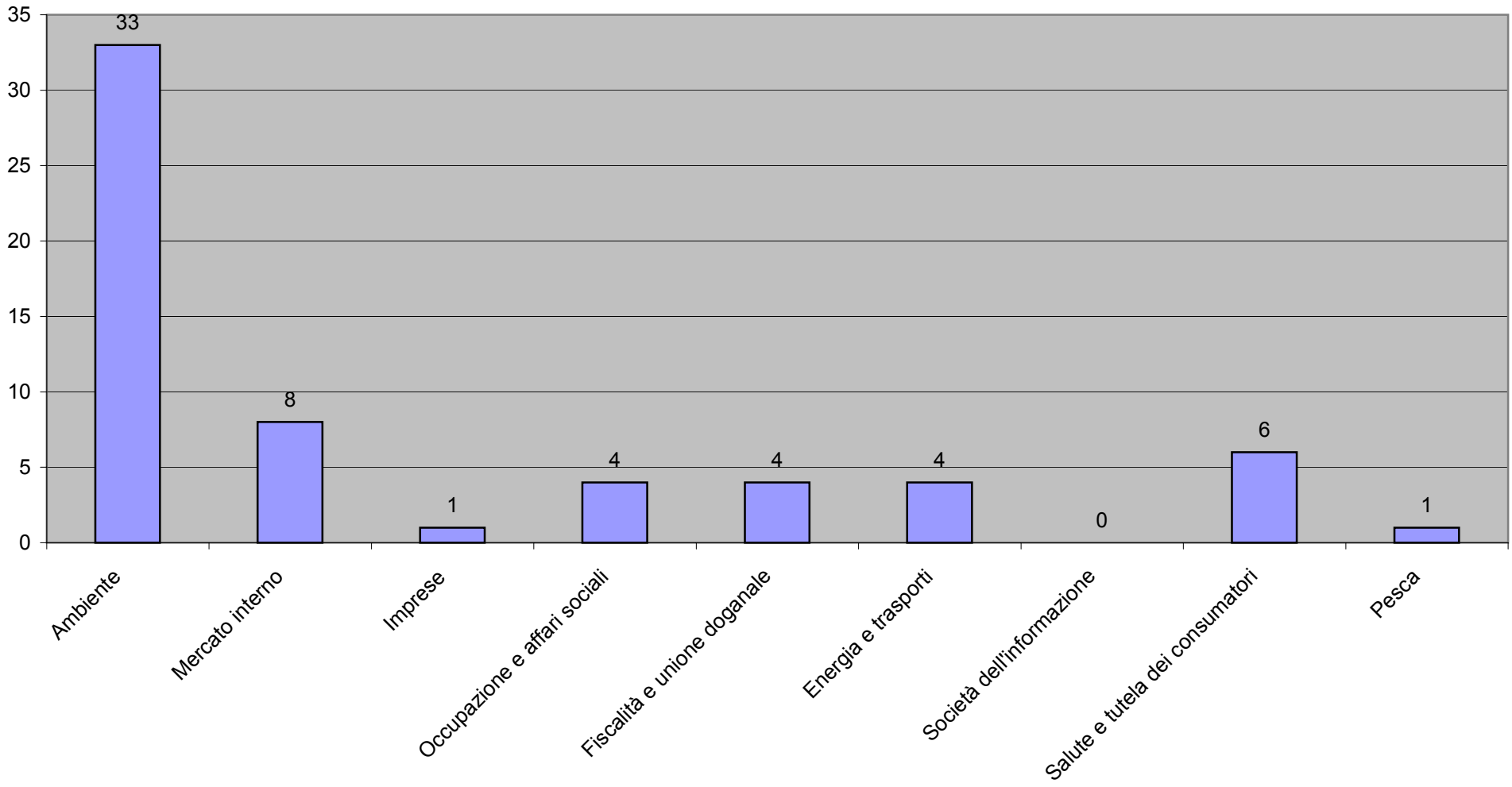

## Tabella 2.5. Decisioni di archiviazione adottate nel 2002.

| **per fase** | | | ***dossier relativi ad omessa comunicazione*** | | ***dossier non relativi ad omessa comunicazione*** | |
|---|---|---|---|---|---|---|
| prima dell'invio della messa in mora | **800** | 46,40% | *6* | 1,00% | *794* | 70,64% |
| prima dell'invio del parere motivato | **540** | 31,32% | *369* | 61,50% | *171* | 15,21% |
| prima della decisione di adire la Corte di giustizia | **142** | 8,24% | *84* | 14,00% | *58* | 5,16% |
| prima della presentazione della richiesta | **103** | 5,97% | *65* | 10,83% | *38* | 3,38% |
| rinuncia | **69** | 4,00% | *49* | 8,17% | *20* | 1,78% |
| prima dell'invio della messa in mora ex articolo 228 | **48** | 2,78% | *19* | 3,17% | *29* | 2,58% |
| prima dell'invio del parere motivato ex articolo 228 | **14** | 0,81% | *5* | 0,83% | *9* | 0,80% |
| prima della decisione del secondo ricorso | **7** | 0,41% | *2* | 0,33% | *5* | 0,44% |
| prima della presentazione del secondo ricorso | **1** | 0,06% | *1* | 0,17% | *0* | 0,00% |
| rinuncia al secondo ricorso | **0** | 0,00% | *0* | 0,00% | *0* | 0,00% |
| TOTALE | **1724** | | *600* | | *1124* | |

**Tabella 2.5.1. Archiviazioni decise nel 2002, per fase (grafico)**

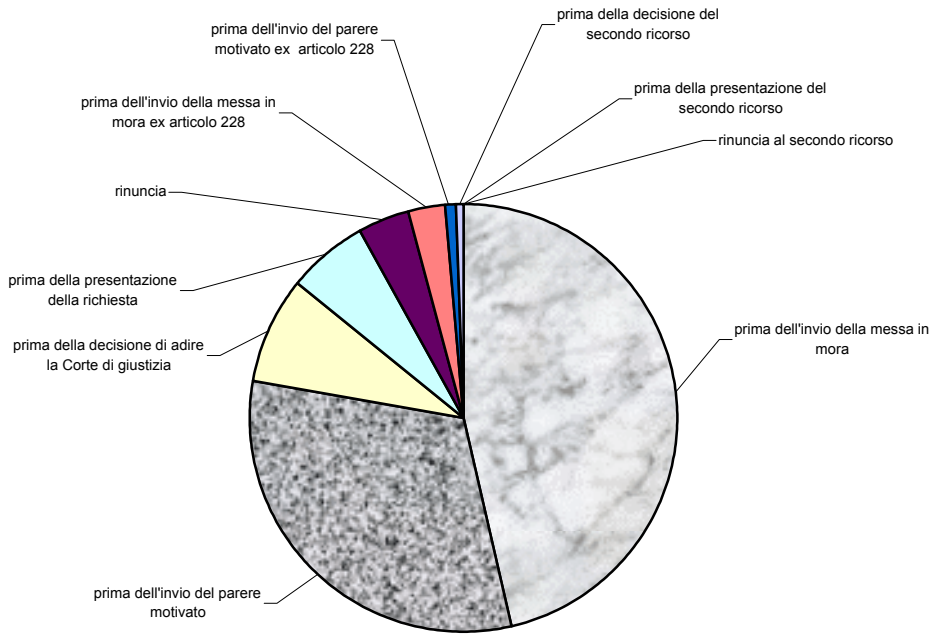

**Tabella 2.5.2. Dossier relativi ad omessa comunicazione archiviati nel 2002, per fase**

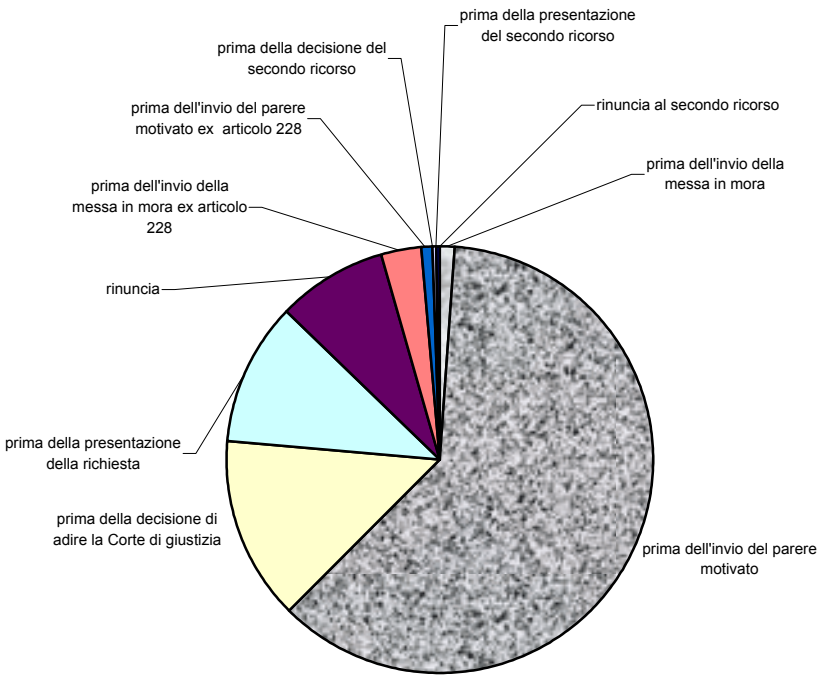

**Tabella 2.5.3. Dossier non relativi ad omessa comunicazione archiviati nel 2002, per fase**

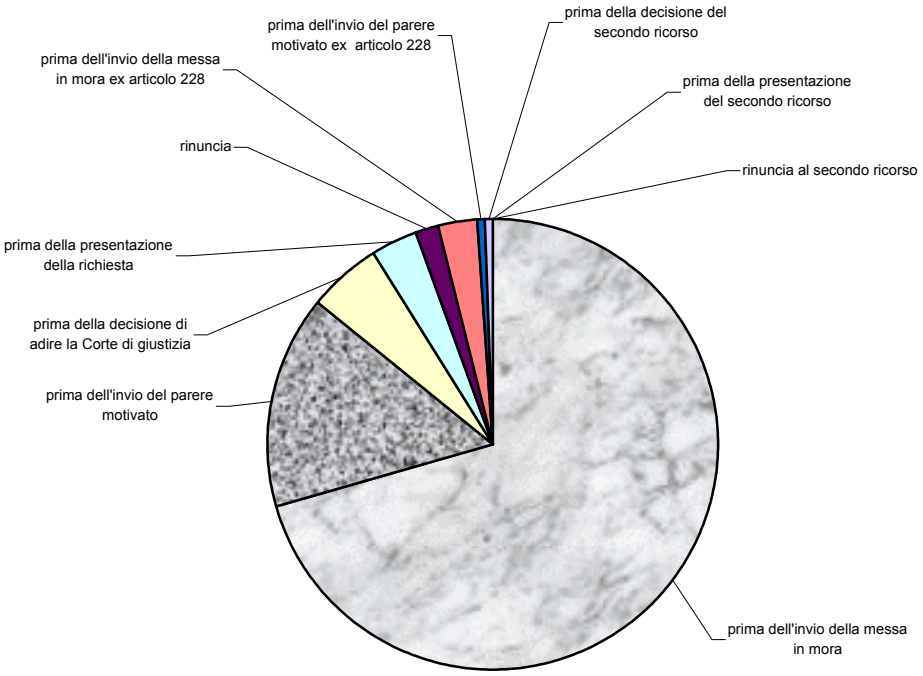

## Tabella 2.6. Andamento delle decisioni di archiviazione

| **Anno** | Totale delle decisioni di archiviazione | *Archiviazioni di procedure di infrazione aperte* |
|---|---|---|
| **2002** | 1724 | *927* |
| **2001** | 1915 | *1133* |
| **2000** | 1899 | *1165* |
| **1999** | 1900 | *1138* |
| **1998** | 1961 | *1282* |
| **1997** | 2112 | *1494* |
| **1996** | 1483 | *670* |