

Liite I

Rikkomistapausten havaitseminen

Taulukko 1.1. Rikkomistapausten havaitsemistavat

(Tilanne 31. joulukuuta 2002)

Vuosi	Kantelut ¹	Viran puolesta havaitut tapaukset			Ilmoittamatta jättäminen ²	Yht.
		Yhteensä	Joista parlamentin jäsenten kysymyksiä	Joista vetoamuksia		
1996	819	257	22	4	1079	2155
1997	957	261	13	4	760	1978
1998	1128	396	18	7	610	2134
1999	1305	288	16	10	677	2270
2000	1225	313	15	5	896	2434
2001	1300	272	5	1	607	2179
2002	1431	318	30	20	607	2356

(1) Vuonna 2002 kantelujen osuus rikkomistapausten havaitsemistapana oli 60,74 %, kun niiden osuus vuonna 2001 oli 59,66 %.

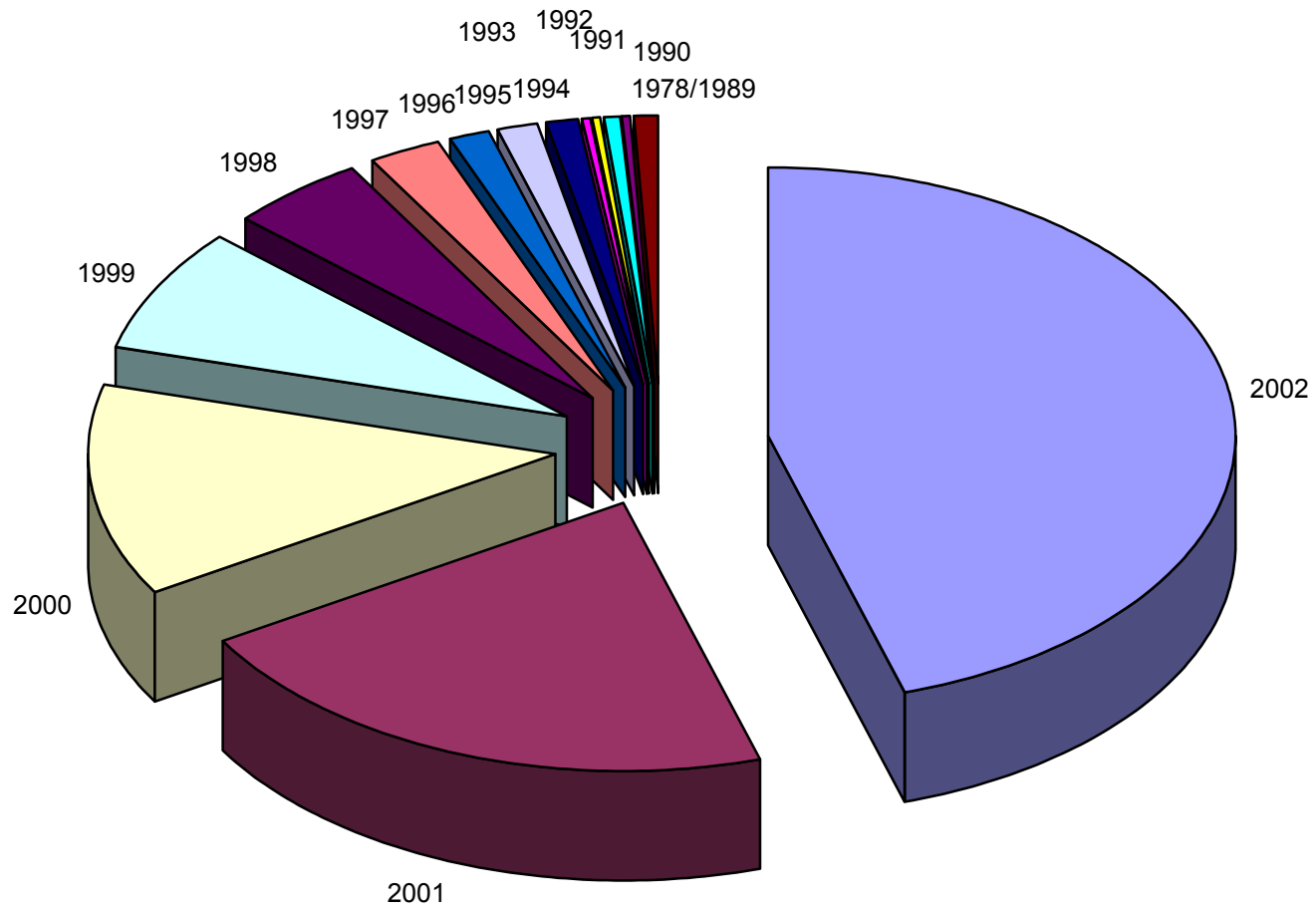
(2) Ilmoittamatta jättäminen: tähän luokkaan kuuluvat tapaukset, joissa ei ole ilmoitettu direktiivien kansallisista täytäntöönpanotoimista eikä direktiivin 98/34/EY mukaisista teknisistä normeista.

Taulukko 1.2. 31. joulukuuta 2002 vireillä olleet asiat vireillepanovuoden mukaan

		31.12.2002 vireillä		<i>joista</i>	<i>joista viran puolesta</i>	<i>joista ilmoittamatta</i>
vireillepanovuosi		olleet		<i>kanteluja</i>	<i>havaittuja tapauksia</i>	<i>jättämisten osuus</i>
2002	2356	1604	45,30 %	1028	248	328
2001	2179	747	21,10 %	516	136	95
2000	2434	454	12,82 %	291	121	42
1999	2270	263	7,43 %	173	77	13
1998	2134	168	4,74 %	85	74	9
1997	1977	84	2,37 %	54	23	7
1996	2151	53	1,50 %	27	25	1
1995	1853	52	1,47 %	25	26	1
1994	2396	39	1,10 %	12	25	2
1993	2336	12	0,34 %	3	8	1
1992	2509	7	0,20 %	4	3	0
1991	2184	15	0,42 %	2	13	0
1990	2343	16	0,45 %	4	12	0
1978/1989	8049	27	0,76 %	1	19	7
Yhteensä:	37171	3541	100,00 %	2225	810	506

¹Keskeneräiset asiat on pantu vireille joko kantelun seurauksena, viran puolesta tai ilmoittamatta jättämisen seurauksena riippumatta siitä, onko rikkomisesta johtuva menettely käynnistetty vai ei.

Taulukko 1.2. 31. joulukuuta 2002 vireillä olleet asiat vireillepanovuoden mukaan (kaaviokuva)



1.3. Vuonna 2002 vireille pantujen asioiden jakautuminen jäsenvaltioittain

1.3.1. Vuonna 2002 viran puolesta vireille pannut asiat jäsenvaltioittain

	vireille pannut		31.12.2002 vireillä olleet	
Yhteensä:	318		248	
B	25	7,86%	20	8,06 %
DK	12	3,77%	8	3,23 %
D	21	6,60%	16	6,45 %
EL	26	8,18%	21	8,47 %
E	49	15,41%	41	16,53 %
F	24	7,55%	19	7,66 %
IRL	20	6,29%	15	6,05 %
I	40	12,58%	33	13,31 %
L	15	4,72%	11	4,44 %
NL	18	5,66%	15	6,05 %
A	10	3,14%	8	3,23 %
P	20	6,29%	14	5,65 %
FIN	7	2,20%	6	2,42 %
S	9	2,83%	6	2,42 %
UK	22	6,92%	15	6,05 %

1.3. Vuonna 2002 vireille pantujen asioiden jakautuminen jäsenvaltioittain

1.3.2. Vuonna 2002 tehdyt kantelut jäsenvaltioittain

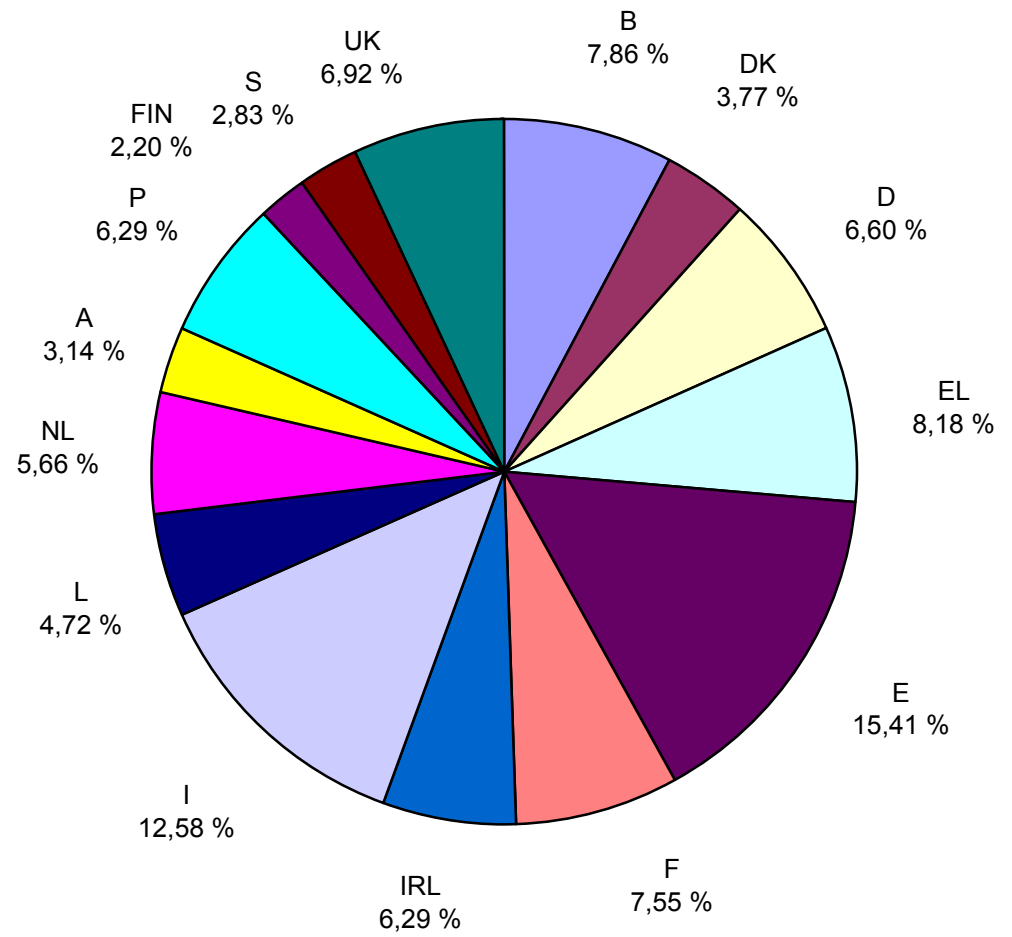
Yhteensä	kantelut		31.12.2002 vireillä olleet	
	1431		1028	
B	41	2,87 %	24	2,33 %
DK	14	0,98 %	11	1,07 %
D	289	20,20 %	161	15,66 %
EL	99	6,92 %	80	7,78 %
E	248	17,33 %	185	18,00 %
F	140	9,78 %	107	10,41 %
IRL	94	6,57 %	75	7,30 %
I	187	13,07 %	139	13,52 %
L	8	0,56 %	8	0,78 %
NL	40	2,80 %	34	3,31 %
A	58	4,05 %	40	3,89 %
P	49	3,42 %	44	4,28 %
FIN	34	2,38 %	24	2,33 %
S	38	2,66 %	29	2,82 %
UK	92	6,43 %	67	6,52 %

1.3. Vuonna 2002 vireille pantujen asioiden jakautuminen jäsenvaltioittain

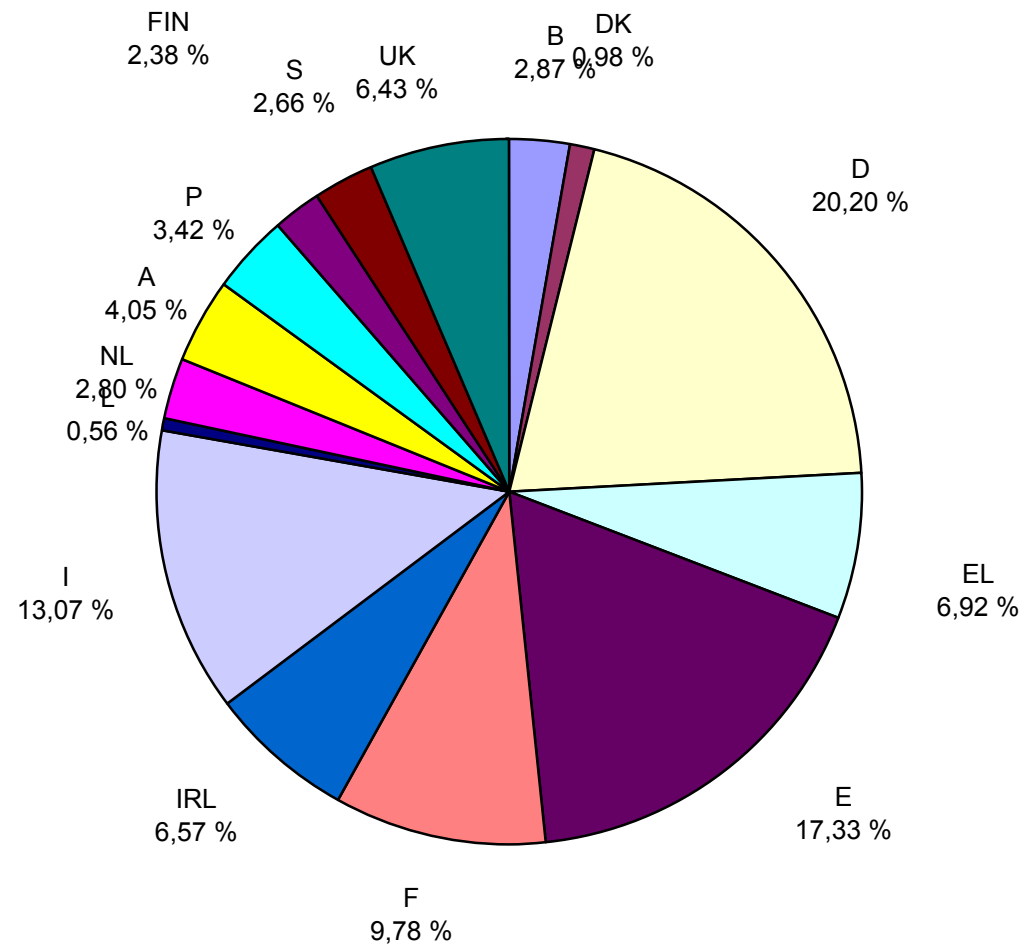
1.3.3. Ilmoittamatta jättämisen vuoksi vuonna 2002 vireille pannut asiat jäsenvaltioittain (direktiivien kansallisista täytäntöönpanotoimista tai direktiivin 98/34/EY mukaisista teknisistä standardeista ilmoittamatta jättäminen)

	vireille pannut		31.12.2002 vireillä olleet	
Yhteensä	607		328	
B	34	5,60 %	23	7,01 %
DK	30	4,94 %	6	1,83 %
D	51	8,40 %	29	8,84 %
EL	46	7,58 %	30	9,15 %
E	31	5,11 %	12	3,66 %
F	49	8,07 %	34	10,37 %
IRL	46	7,58 %	26	7,93 %
I	45	7,41 %	31	9,45 %
L	36	5,93 %	21	6,40 %
NL	31	5,11 %	14	4,27 %
A	43	7,08 %	27	8,23 %
P	54	8,90 %	37	11,28 %
FIN	40	6,59 %	15	4,57 %
S	35	5,77 %	10	3,05 %
UK	36	5,93 %	13	3,96 %

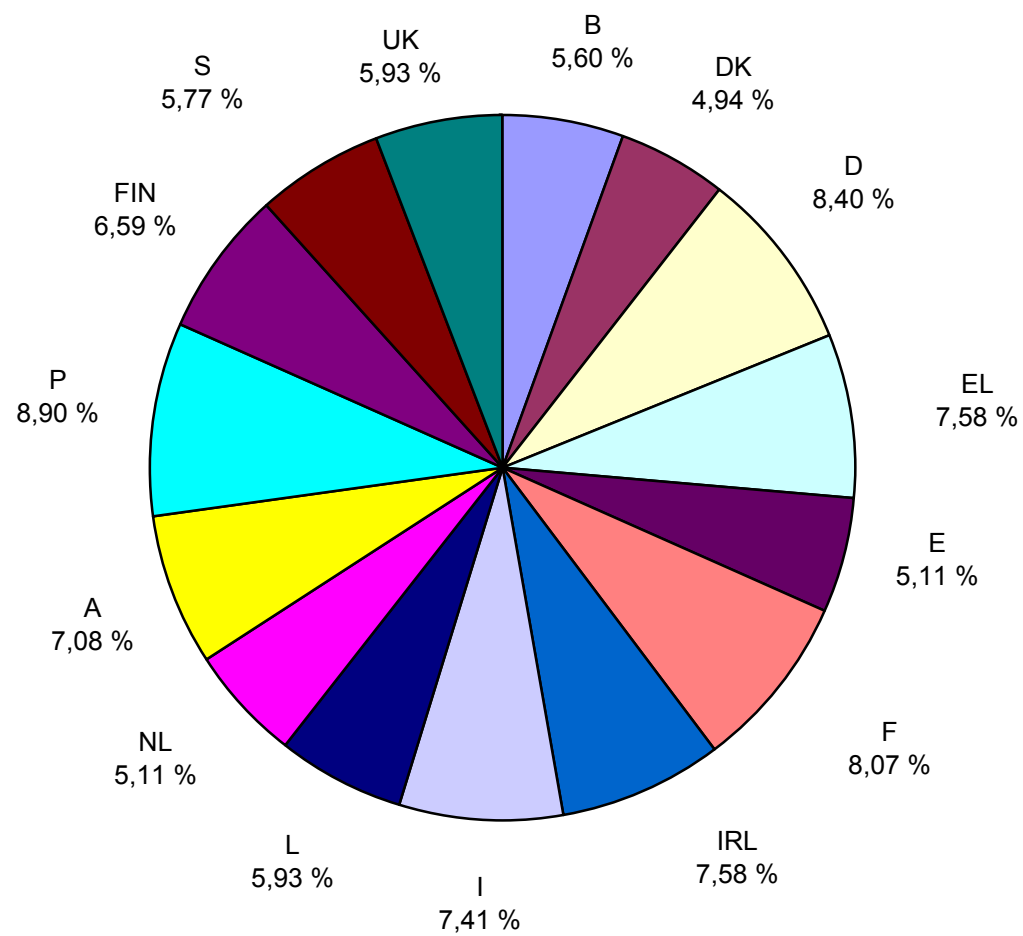
1.3.1. Vuonna 2002 viran puolesta havaitut asiat jäsenvaltioittain (kaaviokuva)



1.3.2. Vuonna 2002 tehdyt kantelut jäsenvaltioittain (kaaviokuva)



1.3.3. Ilmoittamatta jättämisen vuoksi vuonna 2002 vireille pannut asiat jäsenvaltioittain (kaaviokuva)



1.4. Vuonna 2002 vireille pantujen asioiden jakautuminen aloittain

1.4.1. Vuonna 2002 viran puolesta vireille pannut asiat aloittain

	vireille pannut		31.12.2002 vireillä olleet	
Yhteensä:	318		248	
Ympäristö	142	44,65 %	92	37,10 %
Sisämarkkinat	58	18,24 %	50	20,16 %
Terveys ja kuluttaja-asiat	2	0,63 %	2	0,81 %
Yritystoiminta	6	1,89 %	6	2,42 %
Verotus ja tulliliitto	21	6,60 %	21	8,47 %
Energia ja liikenne	13	4,09 %	13	5,24 %
Työllisyys ja sosiaaliasiat	11	3,46 %	10	4,03 %
Maatalous	3	0,94 %	3	1,21 %
Oikeus- ja sisäasiat	3	0,94 %	3	1,21 %
Kilpailu	1	0,31 %	1	0,40 %
Tietoyhteiskunta	22	6,92 %	16	6,45 %
Kalastus	20	6,29 %	15	6,05 %
Oikeudellinen yksikkö	2	0,63 %	2	0,81 %
Talous ja rahoitus	2	0,63 %	2	0,81 %
Koulutus ja kulttuuri	2	0,63 %	2	0,81 %
Talousarvio	8	2,52 %	8	3,23 %
Eurostat	2	0,63 %	2	0,81 %

1.4. Vuonna 2002 vireille pantujen asioiden jakautuminen aloittain

1.4.2. Vuonna 2002 tehdyt kantelut aloittain

	kantelut		31.12.2002 vireillä olleet	
Yhteensä:	1431		1028	
Ympäristö	549	38,36 %	435	42,32 %
Sisämarkkinat	354	24,74 %	241	23,44 %
Terveys ja kuluttaja-asiat	123	8,60 %	60	5,84 %
Yritystoiminta	22	1,54 %	17	1,65 %
Verotus ja tulliliitto	122	8,53 %	77	7,49 %
Energia ja liikenne	28	1,96 %	19	1,85 %
Työllisyys ja sosiaaliasiat	89	6,22 %	73	7,10 %
Maatalous	46	3,21 %	34	3,31 %
Oikeus- ja sisäasiat	21	1,47 %	13	1,26 %
Kilpailu	21	1,47 %	17	1,65 %
Tietoyhteiskunta	11	0,77 %	10	0,97 %
Kalastus	4	0,28 %	1	0,10 %
Oikeudellinen yksikkö	3	0,21 %	3	0,29 %
Talous ja rahoitus	11	0,77 %	5	0,49 %
Koulutus ja kulttuuri	7	0,49 %	7	0,68 %
Laajentuminen	4	0,28 %	4	0,39 %
Hallinto	1	0,07 %	1	0,10 %
Aluepolitiikka	13	0,91 %	9	0,88 %
Euroopan petostentorjuntavirasto	1	0,07 %	1	0,10 %
Pääsihteeristö	1	0,07 %	1	0,10 %

1.4. Vuonna 2002 vireille pantujen asioiden jakautuminen aloittain

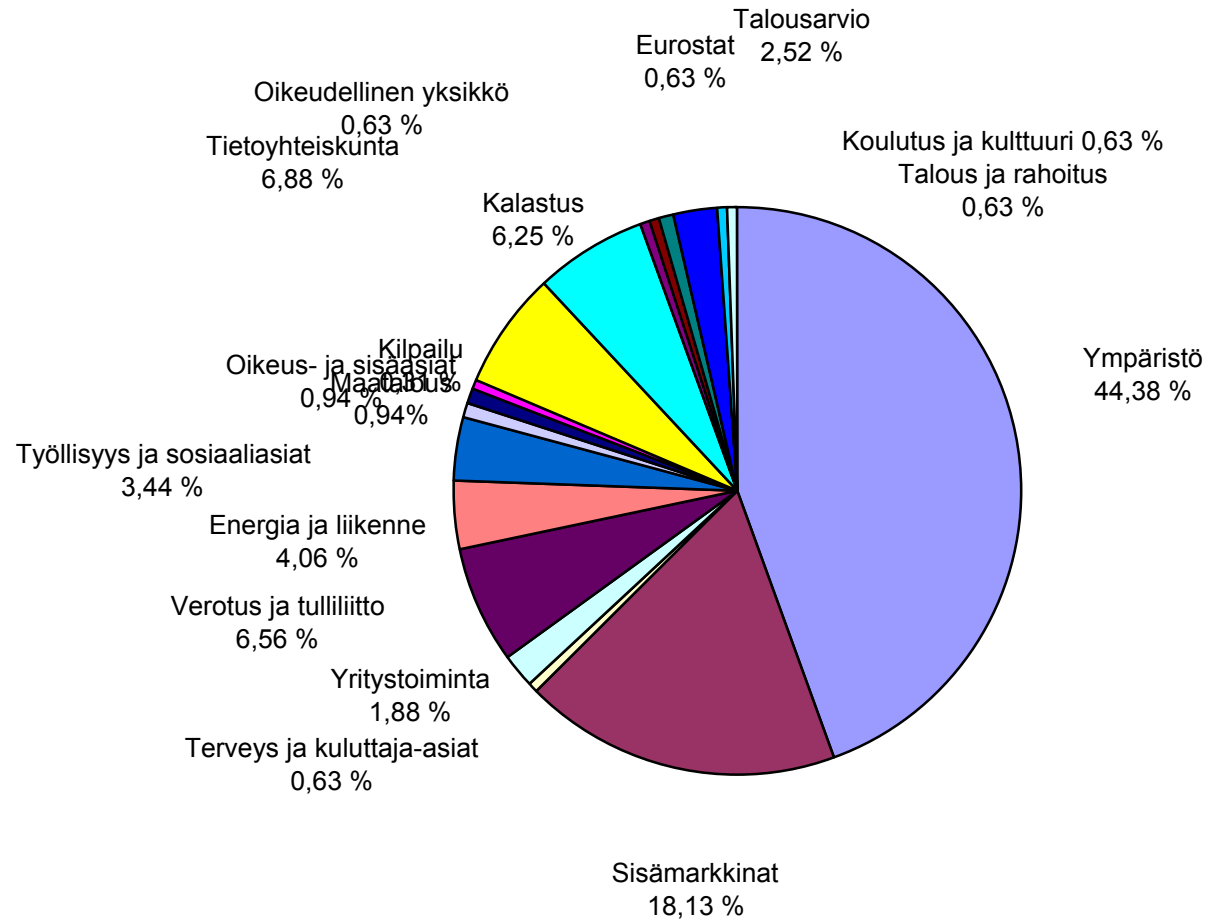
1.4.3. Ilmoittamatta jättämisen vuoksi vuonna 2002 vireille pannut asiat aloittain

(direktiivien kansallisista täytäntöönpanotoimista tai direktiivin 98/34/EY mukaisista teknisistä standardeista ilmoittamatta jättäminen)

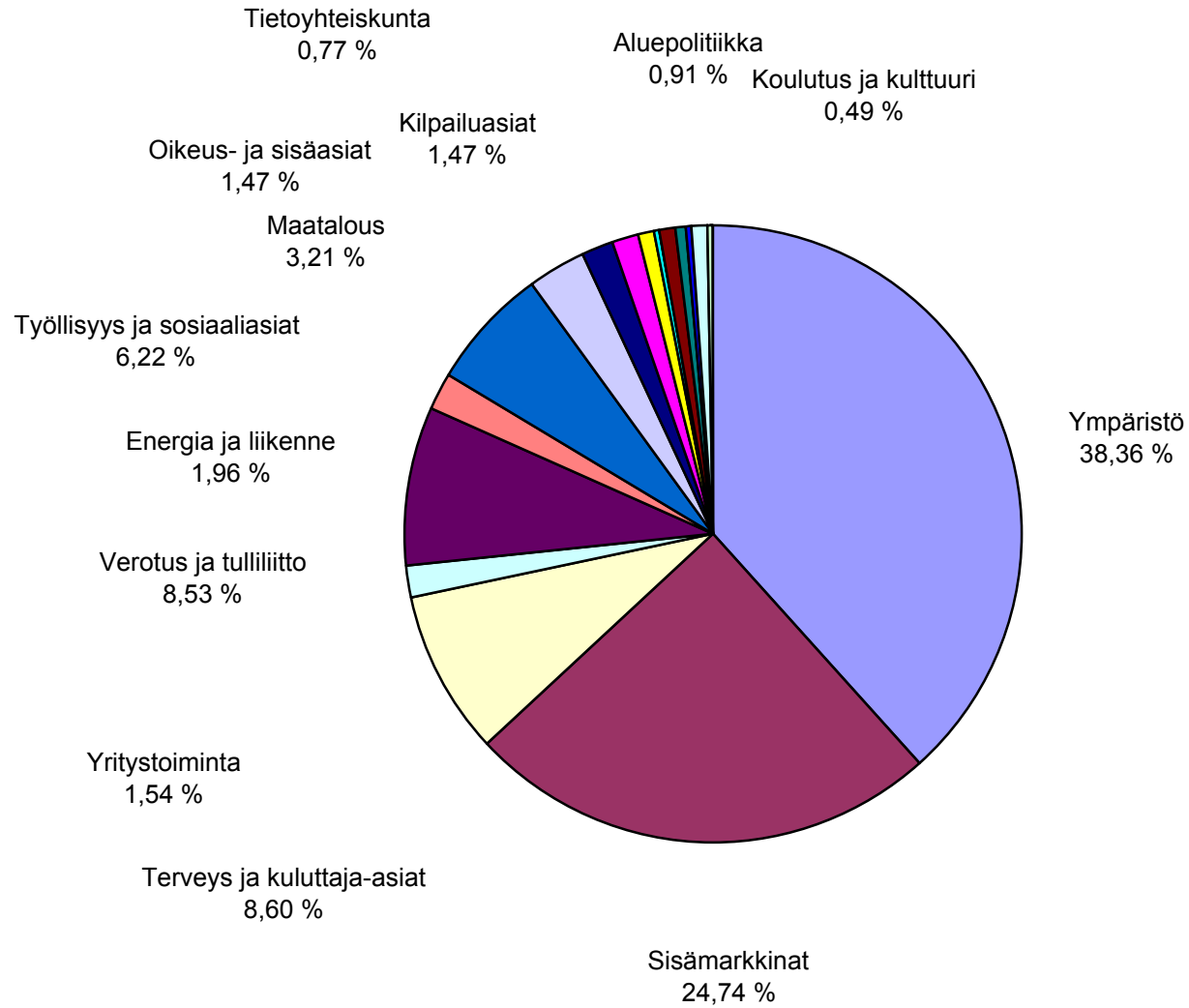
Yhteensä:	vireille pannut		31.12.2002 vireillä	
	607		328	olleet
Ympäristö	57	9,39 %	41	12,50 %
Sisämarkkinat	51	8,40 %	34	10,37 %
Terveys ja kuluttaja-asiat	207	34,10 %	99	30,18 %
Yritystoiminta	172	28,34 %	101	30,79 %
Verotus ja tulliliitto	27	4,45 %	6	1,83 %
Energia ja liikenne	59	9,72 %	31	9,45 %
Työllisyys ja sosiaaliasiat	28	4,61 %	14	4,27 %
Eurostat	6	0,99 %	2	0,61 %
Oikeus- ja sisäasiat	-	- %	-	- %
Maatalous	-	- %	-	- %

Direktiivien lukumäärä	
(täytäntöönpano aika päättynyt vuonna 2002)	
101	
Ympäristö	9 8,91 %
Sisämarkkinat	10 9,90 %
Terveys ja kuluttaja-asiat	47 46,53 %
Yritystoiminta	16 15,84 %
Verotus ja tulliliitto	4 3,96 %
Energia ja liikenne	11 10,89 %
Työllisyys ja sosiaaliasiat	1 0,99 %
Eurostat	1 0,99 %
Oikeus- ja sisäasiat	1 0,99 %
Maatalous	1 0,99 %

1.4.1. Vuonna 2002 viran puolesta vireille pannut asiat aloittain



1.4.2. Vuonna 2002 tehdyt kantelut aloittain



1.4.3. Ilmoittamatta jättämisen vuoksi vuonna 2002 vireille pannut asiat aloittain

