ANEXO II

Processos de infracção – repartição por etapa, base jurídica, Estado-Membro e sector

Quadro 2.1.

Infracções relativamente às quais foi dado início a um processo - por etapa e por Estado-Membro

	Notificações					Pareceres fundamentados					Acções do Tribunal				
Estados-Membros	1998	1999	2000	2001	2002	1998	1999	2000	2001	2002	1998	1999	2000	2001	2002
B	88	80	92	87	59	78	30	34	44	40	20	15	5	13	8
DK	40	46	54	38	40	10	4	7	10	10	1	1	0	2	2
D	88	84	92	73	91	46	30	40	39	42	5	9	11	12	16
EL	95	88	115	83	76	51	48	35	71	43	16	14	23	16	17
E	78	72	93	65	84	36	21	32	37	33	6	7	8	14	11
F	121	86	110	74	83	94	61	43	50	53	23	35	27	22	31
IRL	63	67	91	80	71	46	32	27	50	34	10	15	17	13	9
I	110	85	118	96	98	91	41	50	53	54	16	32	24	22	23
L	62	65	78	50	46	39	38	40	33	23	11	18	16	10	12
NL	28	68	64	53	54	23	16	16	25	10	3	1	12	5	7
A	76	85	85	80	63	38	37	33	44	42	4	9	8	7	15
P	80	87	120	73	75	57	50	46	38	40	5	13	10	7	10
FIN	52	44	63	61	53	16	5	14	16	23	1	0	4	2	1
S	54	57	72	58	50	15	14	13	14	12	1	1	3	3	2
UK	66	61	70	79	52	35	33	30	45	28	1	8	4	14	16
Total	**1101**	**1075**	**1317**	**1050**	**995**	**675**	**460**	**460**	**569**	**487**	**123**	**178**	**172**	**162**	**180**

Quadro 2.2. Infracções relativamente às quais foi dado início a um processo - por Estado-Membro, etapa e base jurídica

		1998					1999					2000					2001					2002				
		Total	Directivas			Tratados,	Total	Directivas			Tratados,	Total	Directivas			Tratados,	Total	Directivas			Tratados,	Total	Directivas			Tratados,
			Não comunicação (nc)	Não conformidade (ncf)	Aplicação incorrecta (ai)	regulamentos, decisões, (trd)		Não comunicação (nc)	Não conformidade (ncf)	Aplicação incorrecta (ai)	regulamentos, decisões, (trd)		Não comunicação (nc)	Não conformidade (ncf)	Aplicação incorrecta (ai)	regulamentos, decisões, (trd)		Não comunicação (nc)	Não conformidade (ncf)	Aplicação incorrecta (ai)	regulamentos, decisões, (trd)		Não comunicação (nc)	Não conformidade (ncf)	Aplicação incorrecta (ai)	regulamentos, decisões, (trd)
B	N	**88**	45	10	14	19	**80**	43	10	13	14	**92**	64	6	11	11	**87**	44	1	23	19	**59**	34	1	12	12
	PF	**78**	41	10	11	16	**30**	13	6	6	5	**34**	14	6	8	6	**44**	25	7	7	5	**40**	17		11	12
	A	**20**	9	0	2	9	**15**	5	5	2	3	**5**	3	1	1	0	**13**	6	4	3	0	**8**	4		3	1
DK	N	**40**	28	1	3	8	**46**	32	4	4	6	**54**	45	2	3	4	**38**	28	2	3	5	**40**	30	1	4	5
	PF	**10**	4	2	2	2	**4**	3	0	0	1	**7**	1	3	1	2	**10**	3	2	4	1	**10**	3	1	2	4
	A	**1**	0	0	0	1	**1**	0	1	0	0	**0**	0	0	0	0	**2**	0	0	1	1	**2**				2
D	N	**88**	43	8	21	16	**84**	47	7	21	9	**92**	51	7	23	11	**73**	44	0	24	5	**91**	52	4	17	18
	PF	**46**	21	7	9	9	**30**	12	5	8	5	**40**	20	4	11	5	**39**	22	4	9	4	**42**	23	4	7	8
	A	**5**	1	0	3	1	**9**	4	1	1	3	**11**	4	2	4	1	**12**	4	4	4	0	**16**	7		6	3
EL	N	**95**	58	8	17	12	**88**	60	4	12	12	**115**	89	4	10	12	**83**	50	3	18	12	**76**	47	4	19	6
	PF	**51**	34	2	6	9	**48**	29	6	7	6	**35**	24	2	5	4	**71**	54	1	8	8	**43**	27	1	13	2
	A	**16**	7	0	8	1	**14**	11	1	2	0	**23**	18	1	2	2	**16**	12	1	3	0	**17**	8		6	3
E	N	**78**	31	4	28	15	**72**	40	5	16	11	**93**	46	4	31	12	**65**	30	2	27	6	**84**	32	6	39	7
	PF	**36**	15	3	7	11	**21**	4	4	11	2	**32**	10	1	14	7	**37**	16	4	14	3	**33**	10	6	15	2
	A	**6**	3		2	0	**7**	2	4	1	0	**8**	2	1	3	2	**14**	6	0	7	1	**11**	7	1	2	1
F	N	**121**	49	14	26	32	**86**	46	3	12	25	**110**	64	8	17	21	**74**	36	7	21	10	**83**	50	8	14	11
	PF	**94**	43	6	22	23	**61**	21	11	24	5	**43**	20	6	3	14	**50**	21	4	13	12	**53**	27	9	9	8
	A	**23**	7	3	8	5	**35**	13	2	9	11	**27**	11	5	6	5	**22**	12	3	5	2	**31**	11	2	16	2
IRL	N	**63**	46	2	11	4	**67**	45	3	14	5	**91**	69	0	20	2	**80**	42	2	24	12	**71**	47		21	3
	PF	**46**	39	0	4	3	**32**	22	4	4	2	**27**	17	2	6	2	**50**	31	2	13	4	**34**	24		7	3
	A	**10**	9	1	0	0	**15**	10	1	2	2	**17**	13	1	2	1	**13**	10	1	2	0	**9**	4	2	2	1
I	N	**110**	48	10	25	27	**85**	57	4	19	5	**118**	61	15	30	12	**96**	44	6	31	15	**98**	45	7	34	12
	PF	**91**	45	8	22	16	**41**	21	8	7	5	**50**	24	4	17	5	**53**	23	8	17	5	**54**	27	3	15	9
	A	**16**	14	0	1	1	**32**	15	4	5	8	**24**	6	5	6	7	**22**	8	5	5	4	**23**	9	6	6	2
L	N	**62**	54	3	3	2	**65**	48	10	4	3	**78**	67	1	6	4	**50**	37	4	3	6	**46**	36	2	5	3
	PF	**39**	30	1	6	2	**38**	33	5	0	0	**40**	24	7	6	3	**33**	25	2	4	2	**23**	19	1	1	2
	A	**11**	9	0	0	2	**18**	16	2	0	0	**16**	13	0	3	0	**10**	3	2	3	2	**12**	9	2	1	
NL	N	**28**	15	2	6	5	**68**	50	2	6	10	**64**	44	3	13	4	**53**	41	2	5	5	**54**	31	2	11	10
	PF	**23**	12	3	3	5	**16**	13	0	2	1	**16**	8	2	3	3	**25**	15	2	7	1	**10**	8		1	1
	A	**3**	0	0	3	0	**1**	0	1	0	0	**12**	9	1	2	0	**5**	0	2	0	3	**7**	1	1	1	4
A	N	**76**	43	14	11	8	**85**	49	12	7	17	**85**	61	13	9	2	**80**	47	13	13	7	**63**	43	3	9	8
	PF	**38**	25	3	6	4	**37**	24	4	5	4	**33**	15	6	3	9	**44**	26	11	6	1	**42**	25	6	4	7
	A	**4**	1	0	2	1	**9**	7	2	0	0	**8**	5	1	0	2	**7**	3	3	0	1	**15**	7	6	2	
P	N	**80**	53	5	12	10	**87**	63	4	12	8	**120**	97	3	16	4	**73**	49	2	14	8	**75**	54	3	12	6
	PF	**57**	37	5	10	5	**50**	37	4	5	4	**46**	31	4	10	1	**38**	24	1	10	3	**40**	29		7	4
	A	**5**	0	0	2	3	**13**	7	3	2	1	**10**	8	0	0	2	**7**	4	0	3	0	**10**	5	2	3	
FIN	N	**52**	29	7	9	7	**44**	36	2	3	3	**63**	57	2	3	1	**61**	41	10	3	7	**53**	40	1	8	4
	PF	**16**	8	1	6	1	**5**	0	3	2	0	**14**	8	3	1	2	**16**	12	3	1	0	**23**	11	8	3	1
	A	**1**	0	0	0	1	**0**	0	0	0	0	**4**	0	0	4	0	**2**	2	0	0	0	**2**			1	1
S	N	**54**	34	7	6	7	**57**	44	6	5	2	**72**	56	3	3	10	**58**	36	5	7	10	**50**	35	2	7	6
	PF	**15**	8	2	2	3	**14**	7	4	2	1	**13**	8	4	1	0	**14**	5	1	5	3	**12**	4	5	2	1
	A	**1**	0	0	0	1	**1**	0	1	0	0	**3**	2	0	1	0	**3**	1	2	0	0	**1**				1
UK	N	**66**	39	12	9	6	**61**	46	2	7	6	**70**	54	5	7	4	**79**	46	3	23	7	**52**	38	3	7	4
	PF	**35**	22	6	3	4	**33**	21	4	5	3	**30**	19	1	8	2	**45**	32	4	7	2	**28**	16	2	10	
	A	**1**	0	0	0	1	**8**	5	1	0	2	**4**	1	0	2	1	**14**	11	1	1	1	**16**	10	3	3	
TOTAL	N	**1101**	615	107	201	178	**1075**	706	78	155	136	**1317**	925	76	202	114	**1050**	615	62	239	134	**995**	614	47	219	115
	AM	**675**	384	59	119	113	**460**	260	68	88	44	**460**	243	55	97	65	**569**	334	56	125	54	**487**	270	46	107	64
	A	**123**	60	5	31	27	**178**	95	29	24	30	**172**	95	18	36	23	**162**	82	28	37	15	**180**	82	25	52	21

N Notificação
PF Parecer fundamentado
A Acção

Quadro 2.2.1. Notificações enviadas em 2002 por base jurídica e Estado-Membro (gráfico)

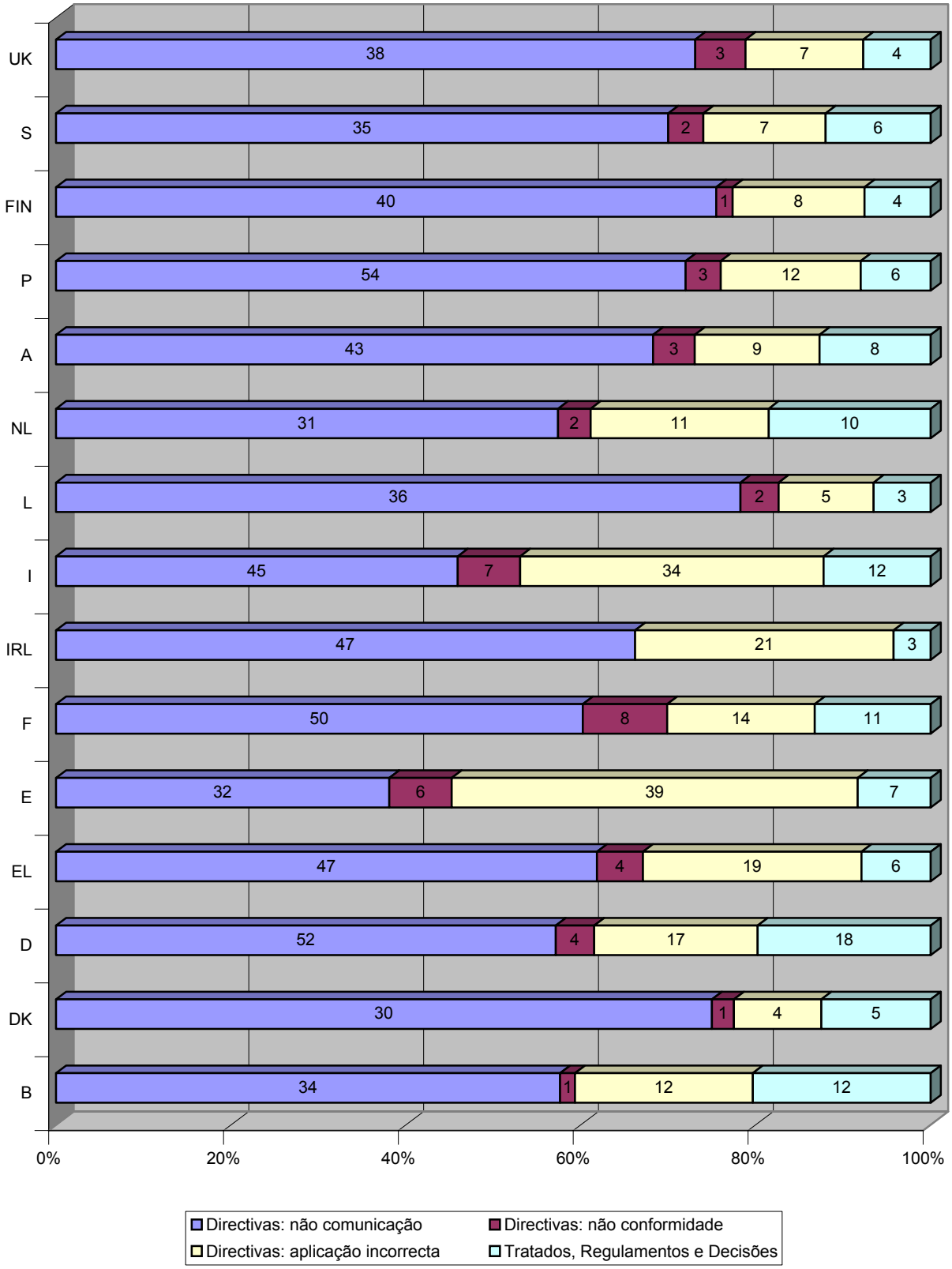

Quadro 2.2.2. Pareceres fundamentados enviados em 2002 por base jurídica e Estado-Membro (gráfico)

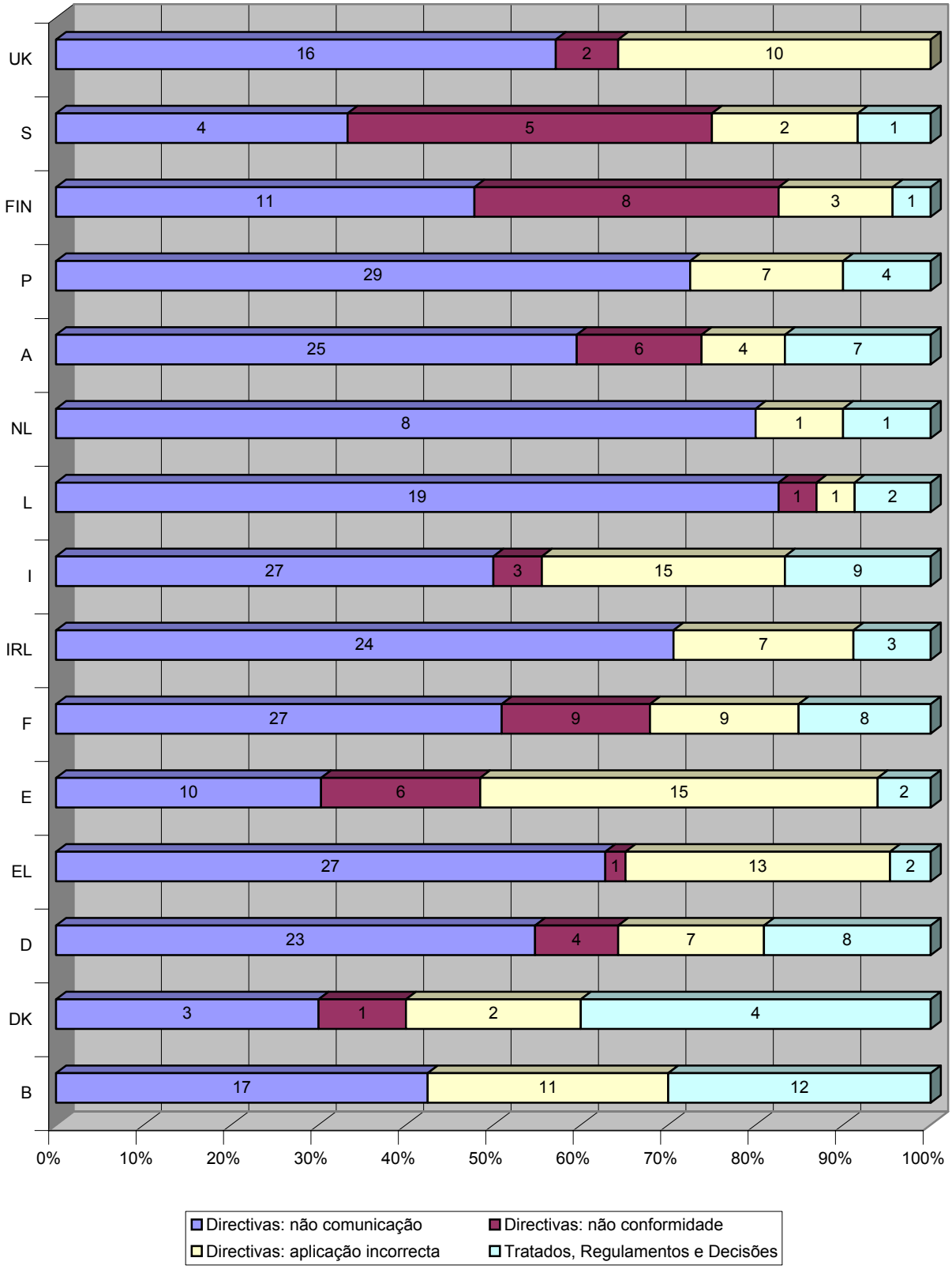

Quadro 2.2.3. Acções do Tribunal de Justiça em 2002 por base jurídica e Estado-Membro (gráfico)

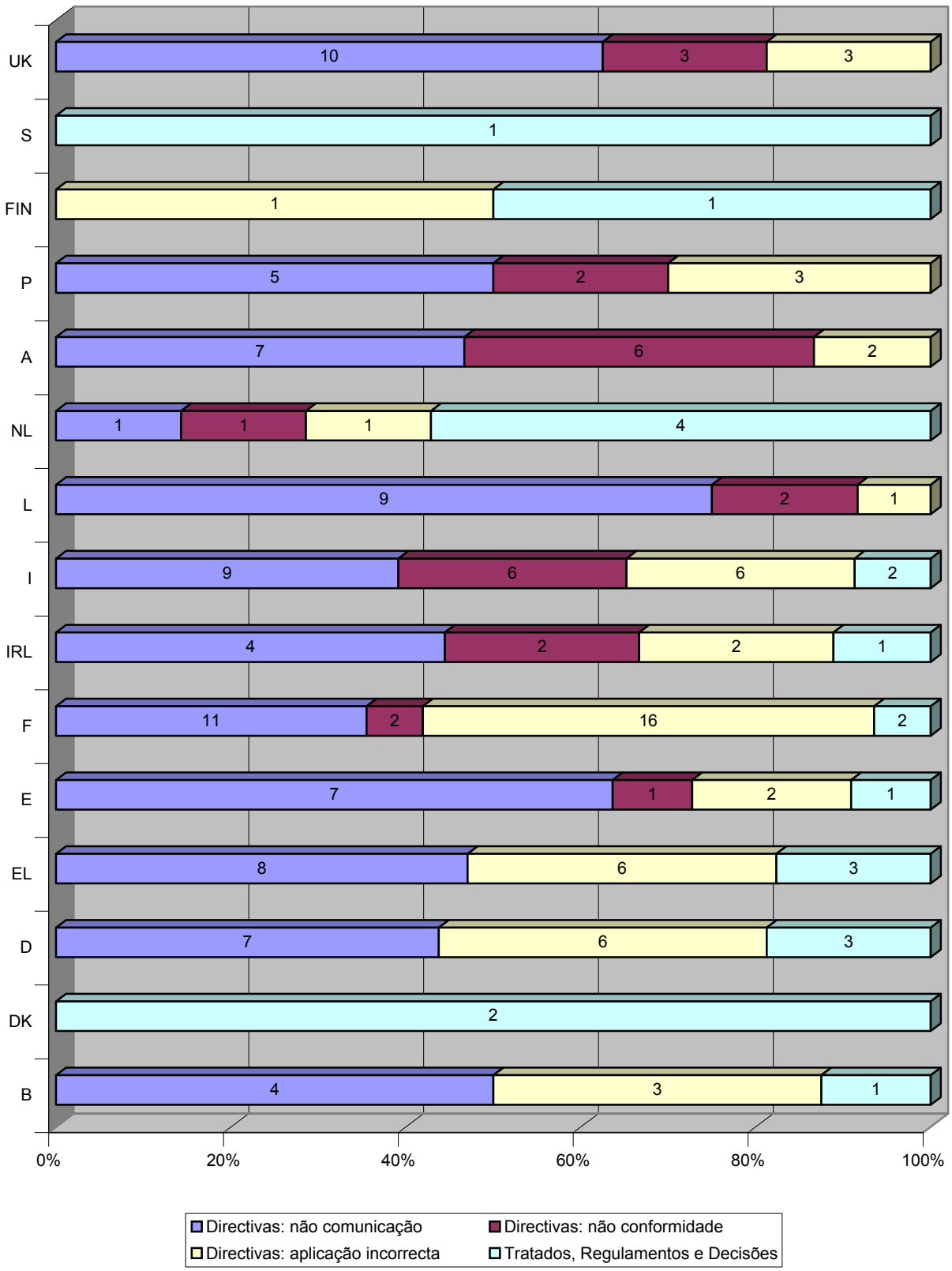

Quadro 2.3. *Dossiers* em curso: situação do processo em 31/12/2002, por Estado-Membro

	Total		**(1)**		*(2)*	**(3)**		*(4)*	**(5)**		*(6)*	**(7)**
Total:	**3541**		**1695**		*47,87%*	**1000**		*28,24%*	**361**		*10,19%*	**62**
B	191	5,39%	132	7,79%	*69,11%*	82	8,20%	*42,93%*	20	5,54%	*10,47%*	6
DK	76	2,15%	40	2,36%	*52,63%*	19	1,90%	*25,00%*	4	1,11%	*5,26%*	0
D	414	11,69%	154	9,09%	*37,20%*	92	9,20%	*22,22%*	32	8,86%	*7,73%*	3
EL	275	7,77%	130	7,67%	*47,27%*	78	7,80%	*28,36%*	32	8,86%	*11,64%*	9
E	526	14,85%	148	8,73%	*28,14%*	79	7,90%	*15,02%*	26	7,20%	*4,94%*	3
F	385	10,87%	199	11,74%	*51,69%*	141	14,10%	*36,62%*	63	17,45%	*16,36%*	10
IRL	219	6,18%	103	6,08%	*47,03%*	59	5,90%	*26,94%*	20	5,54%	*9,13%*	4
I	423	11,95%	192	11,33%	*45,39%*	114	11,40%	*26,95%*	51	14,13%	*12,06%*	12
L	90	2,54%	72	4,25%	*80,00%*	46	4,60%	*51,11%*	20	5,54%	*22,22%*	5
NL	156	4,41%	87	5,13%	*55,77%*	34	3,40%	*21,79%*	15	4,16%	*9,62%*	1
A	179	5,06%	121	7,14%	*67,60%*	75	7,50%	*41,90%*	18	4,99%	*10,06%*	2
P	182	5,14%	111	6,55%	*60,99%*	64	6,40%	*35,16%*	16	4,43%	*8,79%*	2
FIN	102	2,88%	57	3,36%	*55,88%*	29	2,90%	*28,43%*	7	1,94%	*6,86%*	1
S	100	2,82%	50	2,95%	*50,00%*	21	2,10%	*21,00%*	3	0,83%	*3,00%*	1
UK	223	6,30%	99	5,84%	*44,39%*	67	6,70%	*30,04%*	34	9,42%	*15,25%*	3

(1) = dossiers em curso em 31.12.2001 relativamente aos quais foi iniciado o processo e percentagens em relação ao total desses dossiers.

(2) = percentagem de dossiers *relativamente aos quais foi iniciado o processo de infracção em relação ao conjunto dos* dossiers *em curso em 31.12.2002 no que se refere a esse Estado-Membro.*

(3) = *dossiers* relativamente aos quais foi enviado um parecer fundamentado e percentagens em relação ao total desses *dossiers* .

(4) = percentagem de dossiers relativamente aos quais foi enviado um parecer fundamentado em relação ao conjunto dos dossiers em curso em 31.12.2002 no que se refere a esse Estado-Membro.

(5) = *dossiers* relativamente aos quais foi intentada uma acção no Tribunal de Justiça e percentagens em relação ao total desses *dossiers* .

(6) = percentagem de dossiers relativamente aos quais foi intentada uma acção no Tribunal de Justiça, em relação ao total dos dossiers em curso em 31/12/2002 no que se refere a esse Estado-membro.

(7) = *dossiers* relativamente aos quais foi dado início ao processo previsto no artigo 228º do Tratado.

Quadro 2.3.1. *Dossiers* em curso em 31/12/2002 relativamente aos quais foi iniciado o processo de infracção por Estado-Membro (gráfico)

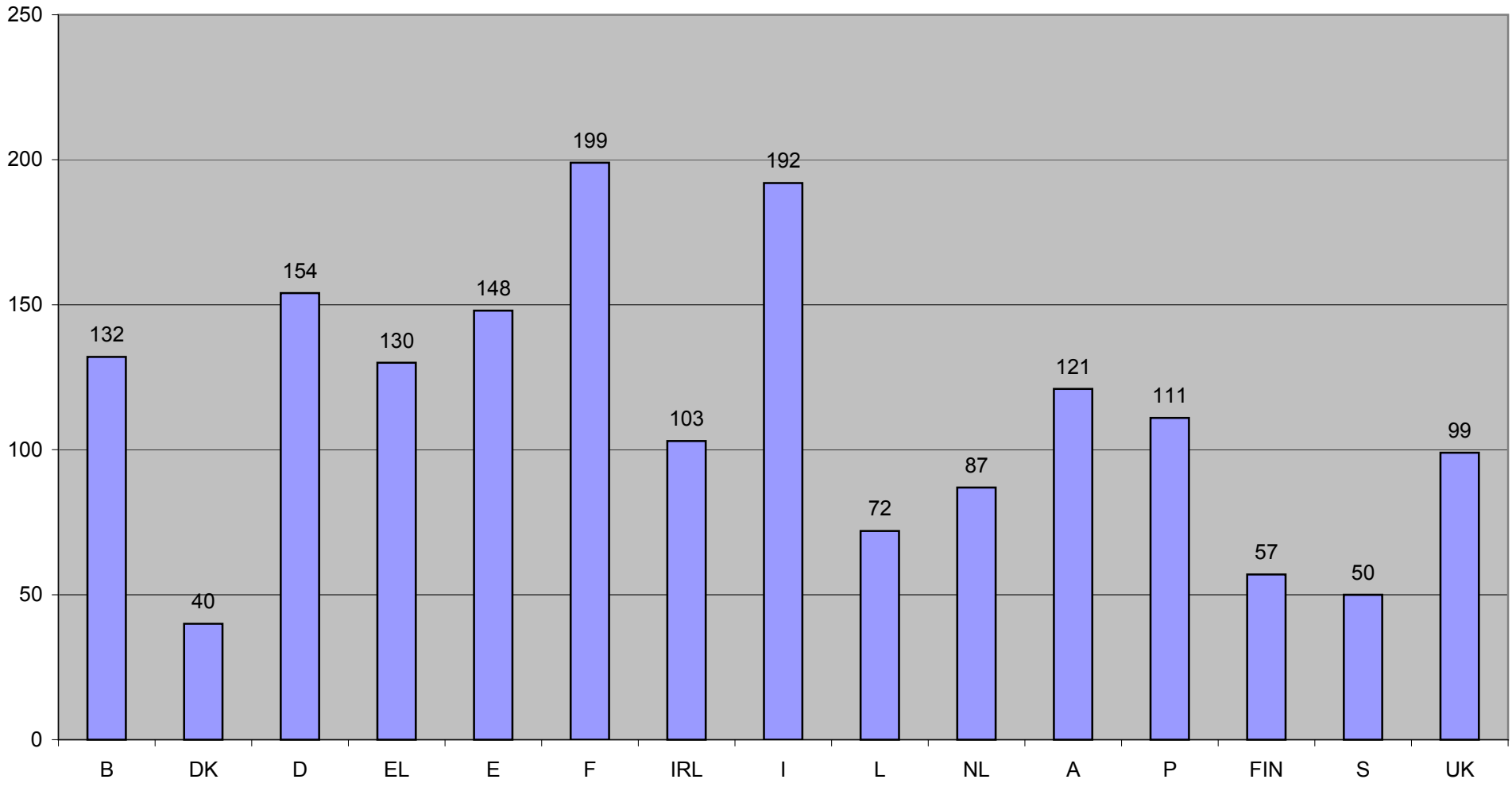

Quadro 2.3.2. *Dossiers* em curso em 31/12/2002 relativamente aos quais foi enviado um parecer fundamentado por Estado-Membro (gráfico)

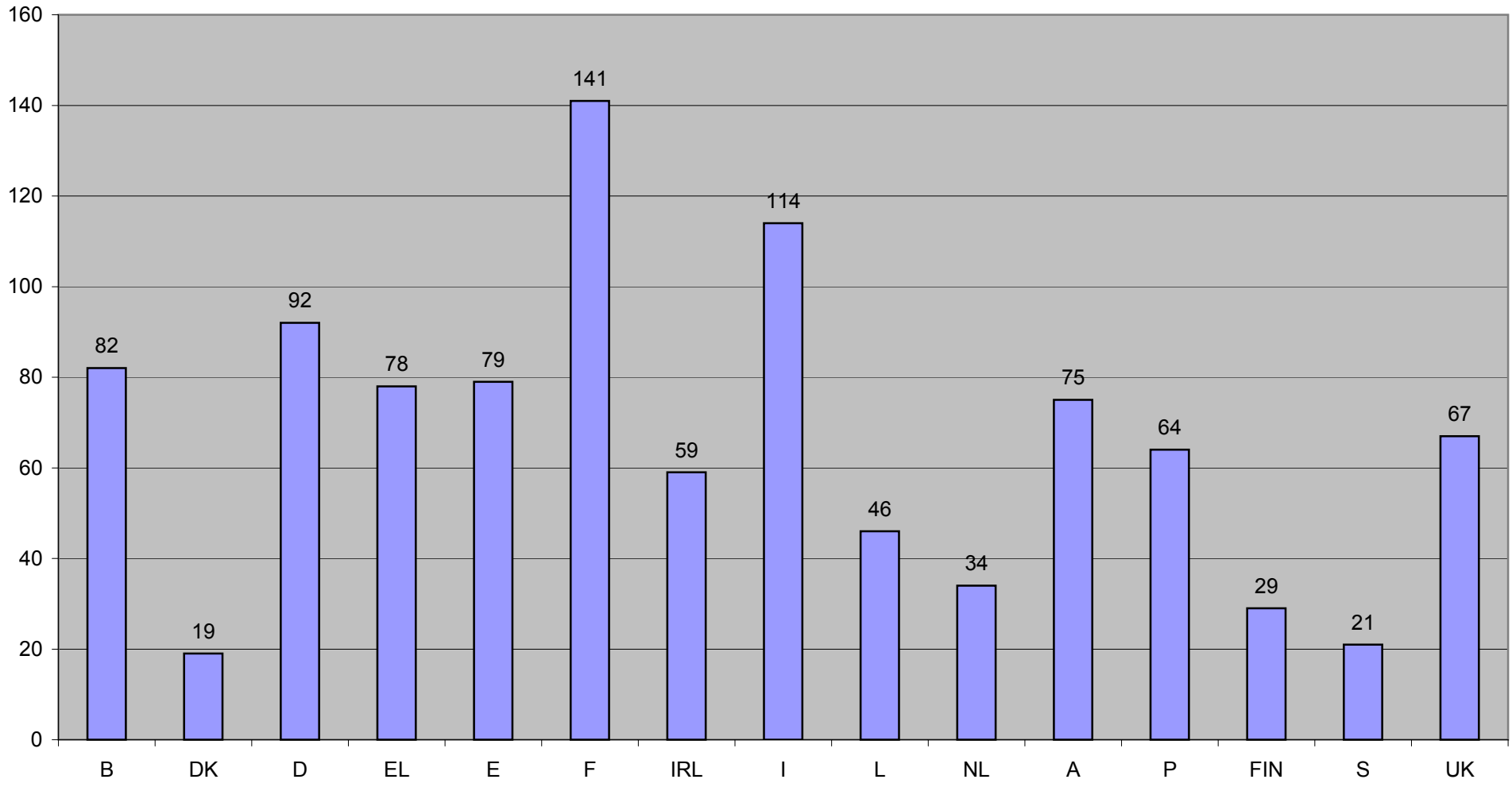

Quadro 2.3.3. *Dossiers* em curso em 31/12/2002 relativamente aos quais foi intentada uma acção do Tribunal de Justiça por Estado-Membro (gráfico)

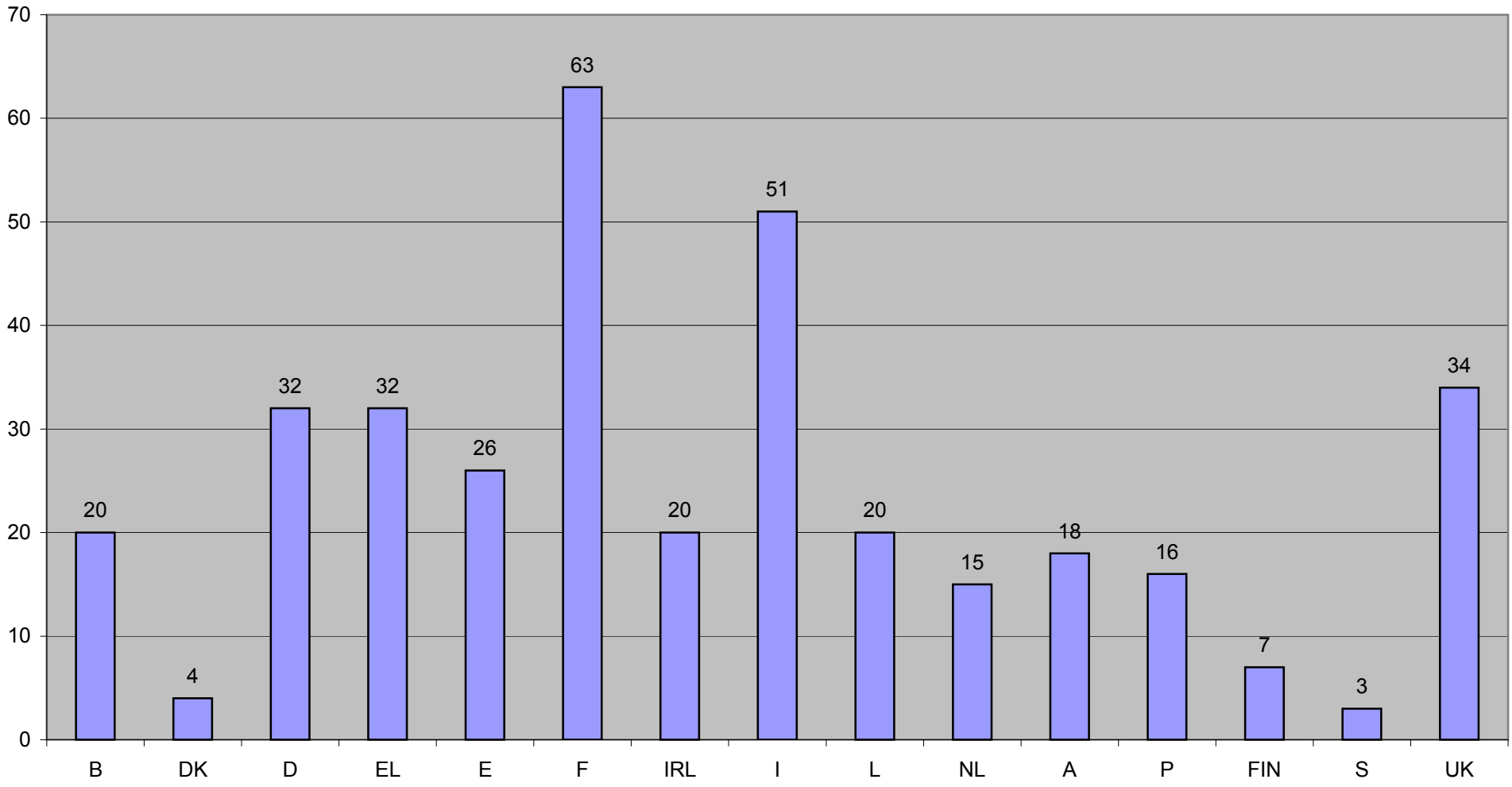

Quadro 2.3.4. *Dossiers* em curso em 31/12/2002 relativamente aos quais se encontra em curso um processo do ex-artigo 228º por Estado-Membro (gráfico)

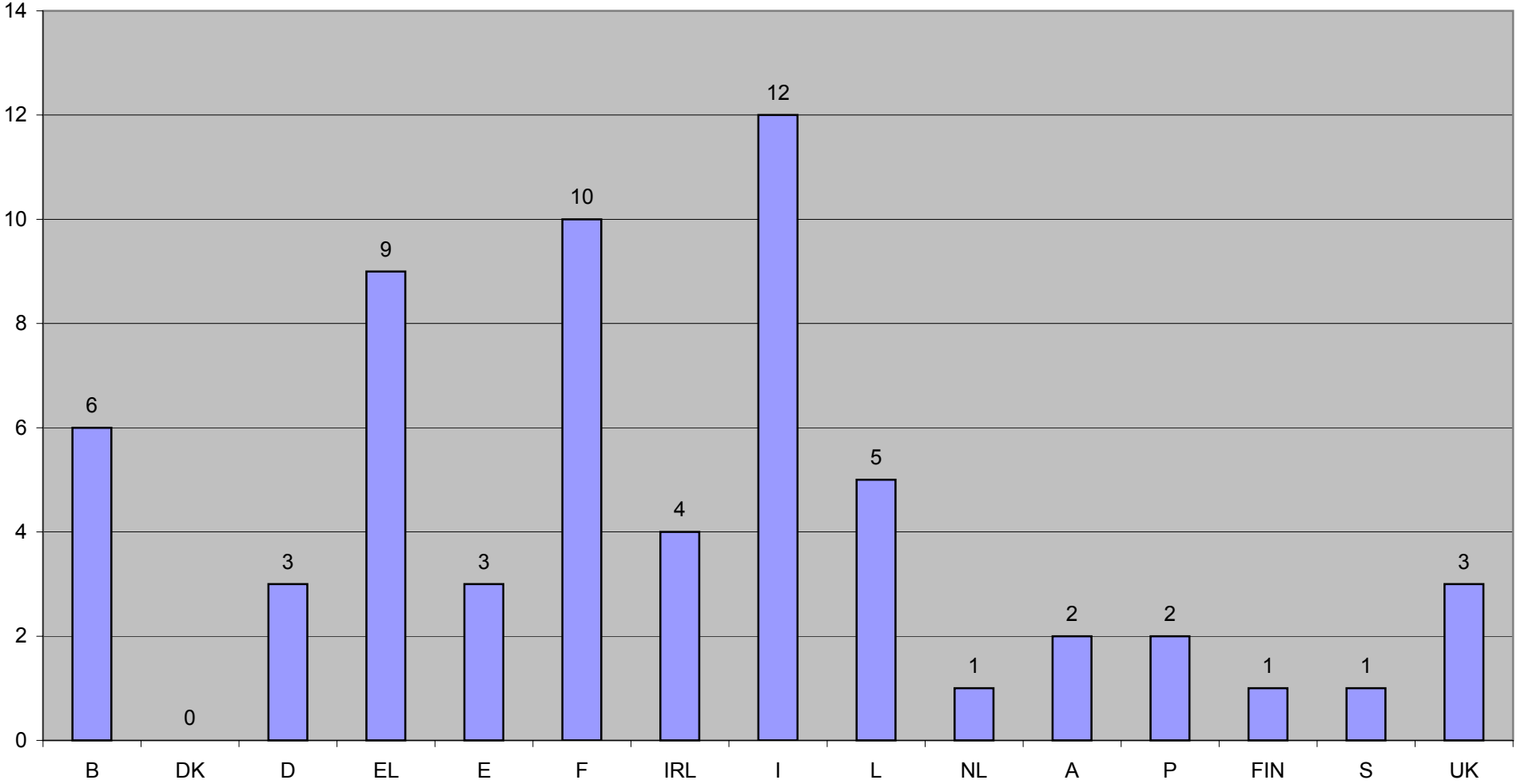

Quadro 2.4. *Dossiers* em curso em 31/12/2002, por sector

	total		(1)		*(2)*	(3)		*(4)*	(5)		*(6)*	(7)
Total:	**3541**		**1695**		***47,87%***	**1000**		***28,24%***	**361**		*10,19%*	**62**
Ambiente	1378	38,92%	505	29,79%	*36,65%*	323	32,30%	*23,44%*	149	41,27%	*10,81%*	33
Mercado Interno	749	21,15%	374	22,06%	*49,93%*	219	21,90%	*29,24%*	67	18,56%	*8,95%*	8
Agricultura	78	2,20%	27	1,59%	*34,62%*	22	2,20%	*28,21%*	15	4,16%	*19,23%*	0
Empresas	185	5,22%	151	8,91%	*81,62%*	58	5,80%	*31,35%*	9	2,49%	*4,86%*	1
Emprego, Assuntos Sociais	210	5,93%	106	6,25%	*50,48%*	63	6,30%	*30,00%*	18	4,99%	*8,57%*	4
Fiscalidade, União Aduaneira	238	6,72%	114	6,73%	*47,90%*	63	6,30%	*26,47%*	21	5,82%	*8,82%*	4
Energia e Transportes	123	3,47%	89	5,25%	*72,36%*	63	6,30%	*51,22%*	26	7,20%	*21,14%*	4
Concorrência	53	1,50%	15	0,88%	*28,30%*	12	1,20%	*22,64%*	3	0,83%	*5,66%*	1
Sociedade da Informação	62	1,75%	42	2,48%	*67,74%*	29	2,90%	*46,77%*	7	1,94%	*11,29%*	0
Saúde, Defesa dos Consumidores	263	7,43%	158	9,32%	*60,08%*	98	9,80%	*37,26%*	26	7,20%	*9,89%*	6
Pesca	55	1,55%	41	2,42%	*74,55%*	17	1,70%	*30,91%*	8	2,22%	*14,55%*	1
Assuntos Económicos e Financeiros	29	0,82%	15	0,88%	*51,72%*	8	0,80%	*27,59%*	5	1,39%	*17,24%*	0
Orçamento	26	0,73%	25	1,47%	*96,15%*	12	1,20%	*46,15%*	5	1,39%	*19,23%*	0
Educação,Cultura, Audiovisual	26	0,73%	11	0,65%	*42,31%*	3	0,30%	*11,54%*	0	0,00%	*0,00%*	0
Administração	3	0,08%	0	0,00%	*0,00%*	0	0,00%	*0,00%*	0	0,00%	*0,00%*	0
Alargamento	5	0,14%	0	0,00%	*0,00%*	0	0,00%	*0,00%*	0	0,00%	*0,00%*	0
Políticas regionais	12	0,34%	1	0,06%	*8,33%*	1	0,10%	*8,33%*	0	0,00%	*0,00%*	0
Justiça e Assuntos Internos	34	0,96%	18	ANEXO II	*52,94%*	9	0,90%	*26,47%*	2	0,55%	*5,88%*	0
Serv. Jurídico	6	0,17%	0	0,00%	*0,00%*	0	0,00%	*0,00%*	0	0,00%	*0,00%*	0
Eurostat	4	0,11%	3	acção – rep	*75,00%*	0	0,00%	*0,00%*	0	0,00%	*0,00%*	0
Organismo Europeu de Luta Antifraude	1	0,03%	0	Estado-Me	*0,00%*	0	0,00%	*0,00%*	0	0,00%	*0,00%*	0
Secretariado-Geral	1	0,03%	0	0,00%	*0,00%*	0	0,00%	*0,00%*	0	0,00%	*0,00%*	0

(1) *dossiers* relativamente aos quais foi iniciado um processo de infracção e percentagens em relação ao total desses *dossiers* .

(2) percentagem de dossiers relativamente aos quais foi iniciado o processo de infracção em relação ao conjunto dos dossiers desse sector em curso em 31.12.2002.

(3) *dossiers* relativamente aos quais foi enviado um parecer fundamentado e percentagens em relação ao total desses *dossiers* .

(4) percentagem de dossiers relativamente aos quais foi enviado um parecer fundamentado em relação ao conjunto dos dossiers desse sector em curso em 31.12.2002.

(5) *dossiers* relativamente aos quais foi intentada uma acção no Tribunal de Justiça e percentagens em relação ao total desses *dossiers* .

(6) percentagem de dossiers relativamente aos quais foi intentada uma acção em relação ao total dos dossiers desse sector em curso em 31.12.2002.

(7) *dossiers* relativamente aos quais foi dado início ao processo previsto no artigo 228º do Tratado.

Quadro 2.4.1. *Dossiers* em curso em 31/12/2002 relativamente aos quais foi iniciado o processo de infracção por sector

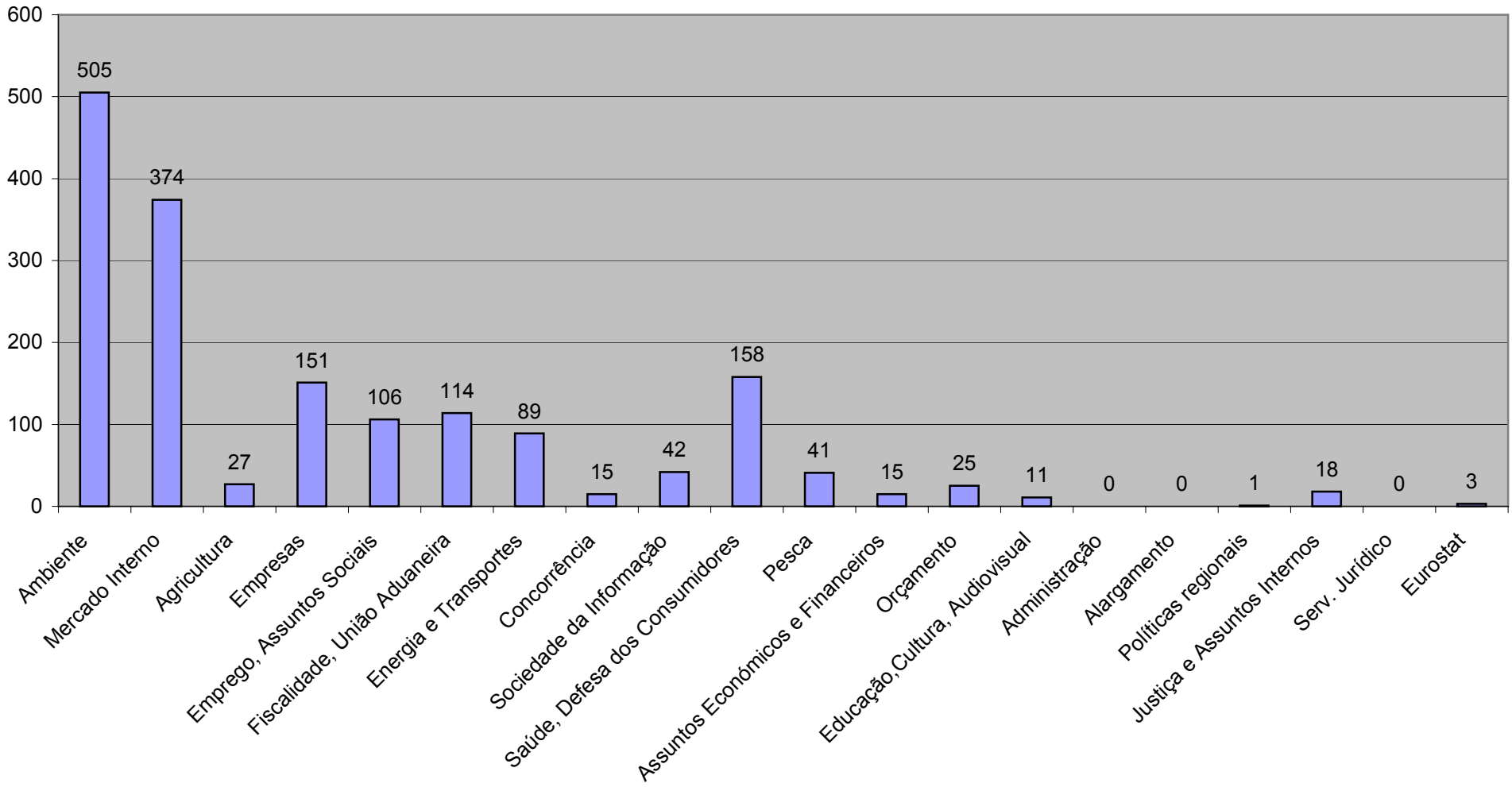

Quadro 2.4.2. *Dossiers* em curso em 31/12/2002 relativamente aos quais foi enviado um parecer fundamentado por sector (gráfico)

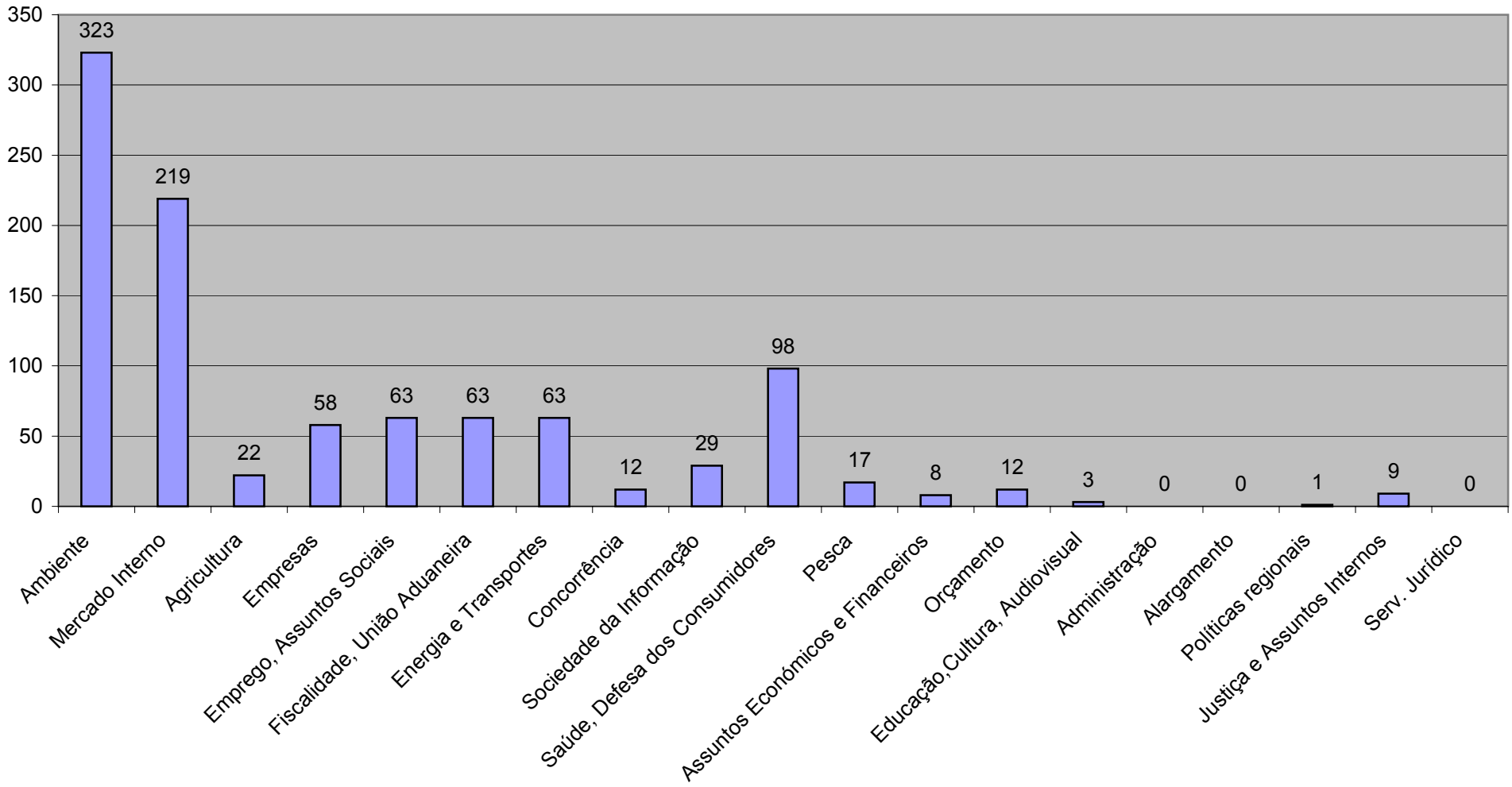

Quadro 2.4.3 *Dossiers* em curso em 31.12.2002 relativamente aos quais foi intentada uma acção no Tribunal de Justiça por sector (gráfico)

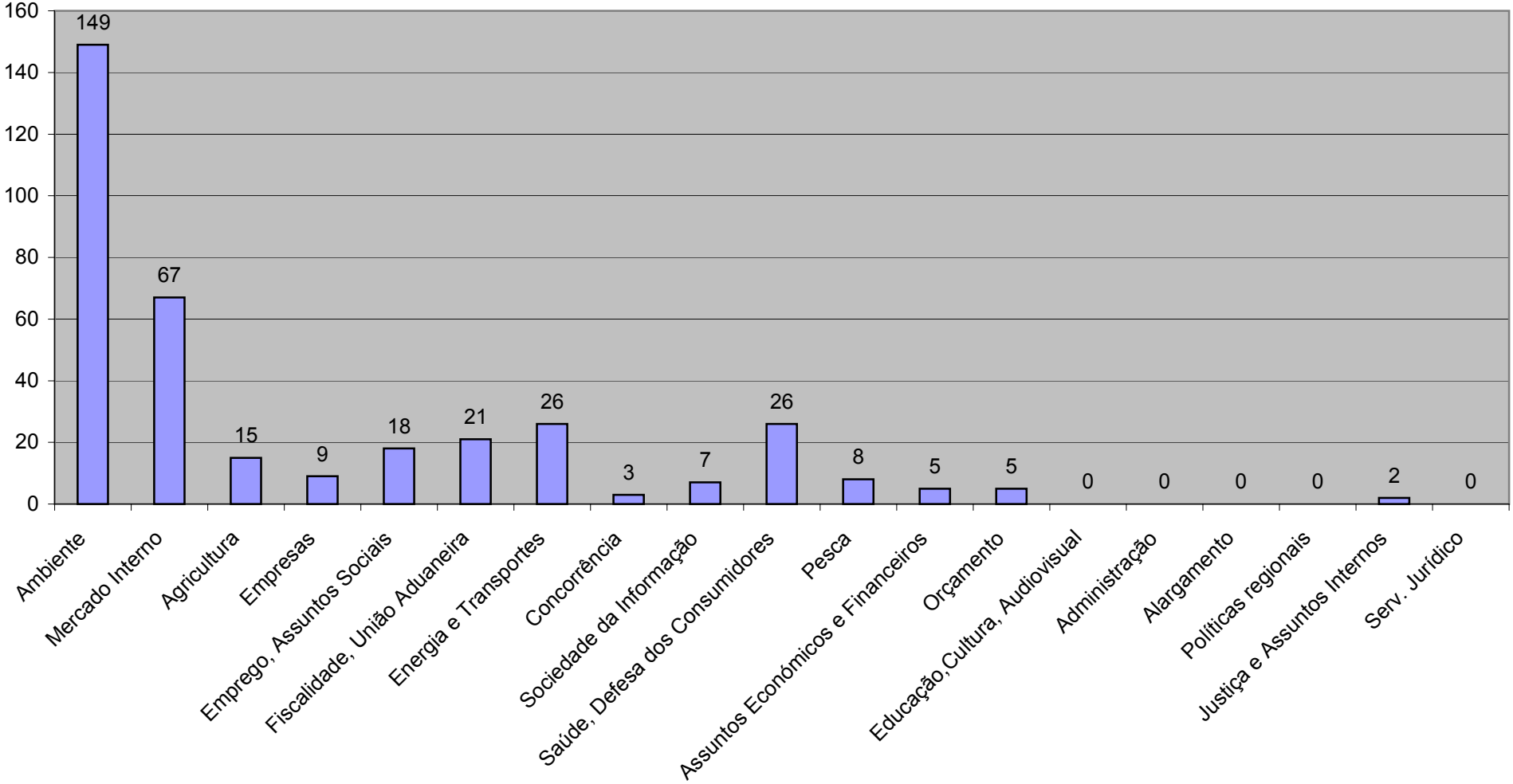

Quadro 2.4.4. *Dossiers* em curso em 31/12/2002 relativamente aos quais se encontra em curso um processo do ex-artigo 228º por sector (gráfico)

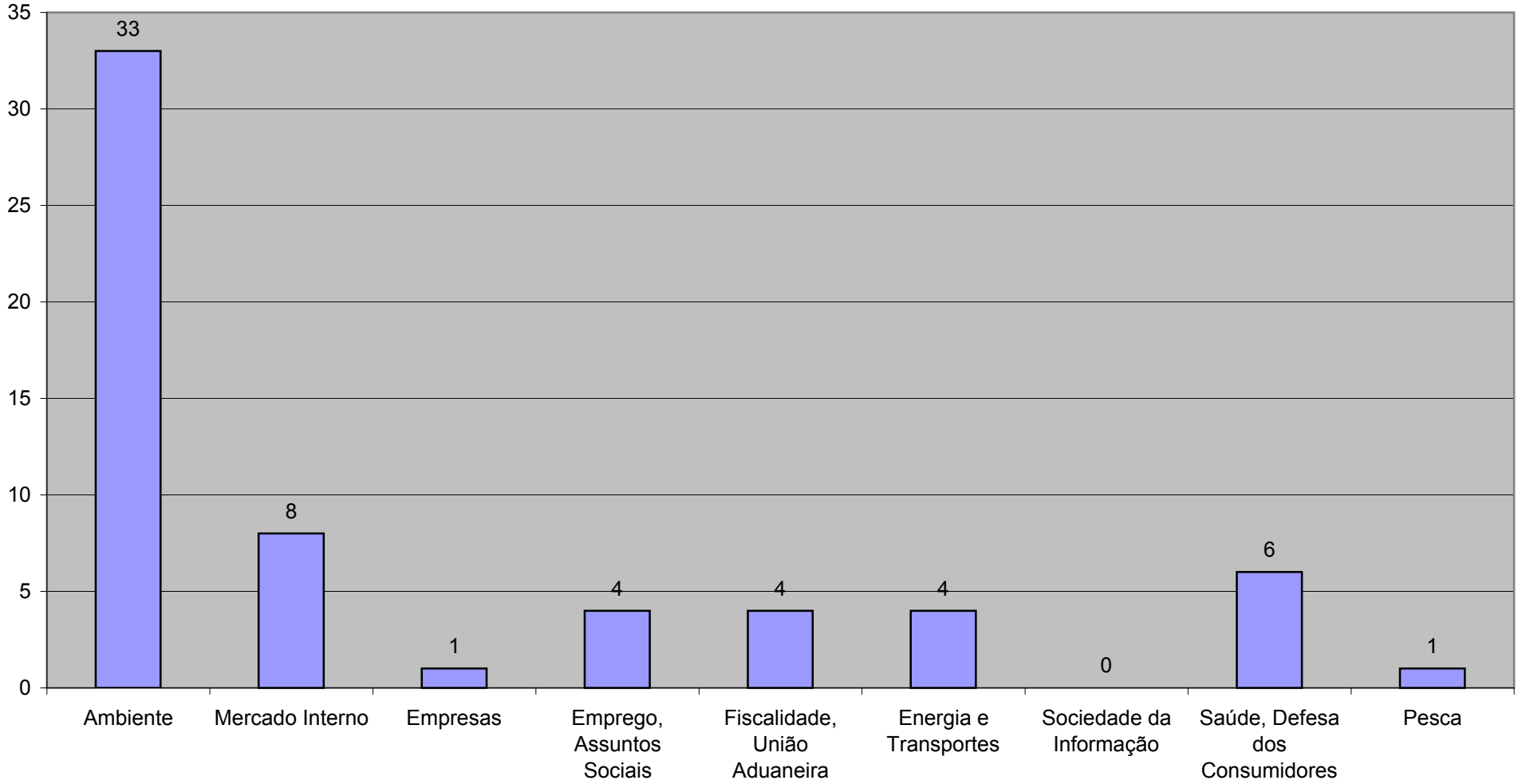

Quadro 2.5. Decisões de arquivamento adoptadas em 2002.

por etapa			***nomeadamente através de não comunicação***		***nomeadamente através de outros meios que não a não comunicação***	
antes do envio da notificação	**800**	46,40%	*6*	1,00%	*794*	70,64%
antes do envio do parecer fundamentado	**540**	31,32%	*369*	61,50%	*171*	15,21%
antes da decisão de intentar uma acção no Trib.de Just.	**142**	8,24%	*84*	14,00%	*58*	5,16%
antes da apresentação do pedido	**103**	5,97%	*65*	10,83%	*38*	3,38%
desistência	**69**	4,00%	*49*	8,17%	*20*	1,78%
antes do envio da notificação do art. 228º	**48**	2,78%	*19*	3,17%	*29*	2,58%
antes do envio do parecer fundamentado do art. 228º	**14**	0,81%	*5*	0,83%	*9*	0,80%
antes da decisão de intentar uma 2ª acção	**7**	0,41%	*2*	0,33%	*5*	0,44%
antes da apresentação da 2ª acção	**1**	0,06%	*1*	0,17%	*0*	0,00%
desistência da 2ª acção	**0**	0,00%	*0*	0,00%	*0*	0,00%
TOTAL	**1724**		*600*		*1124*	

,

Quadro 2.5.1. Arquivamentos decididos em 2002, por etapa (gráfico)

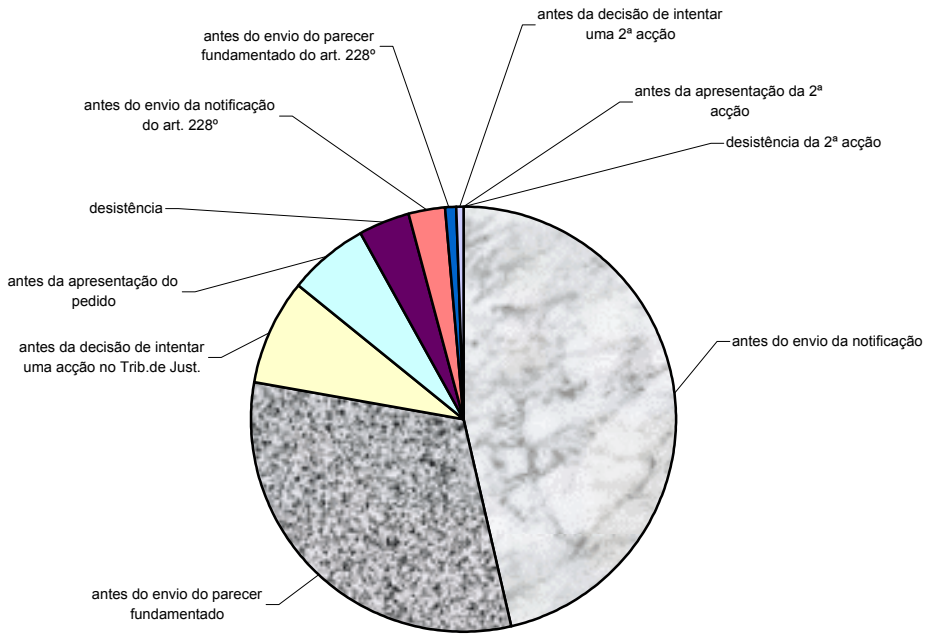

Quadro 2.5.2. *Dossiers* de não comunicação arquivados em 2002, por etapa

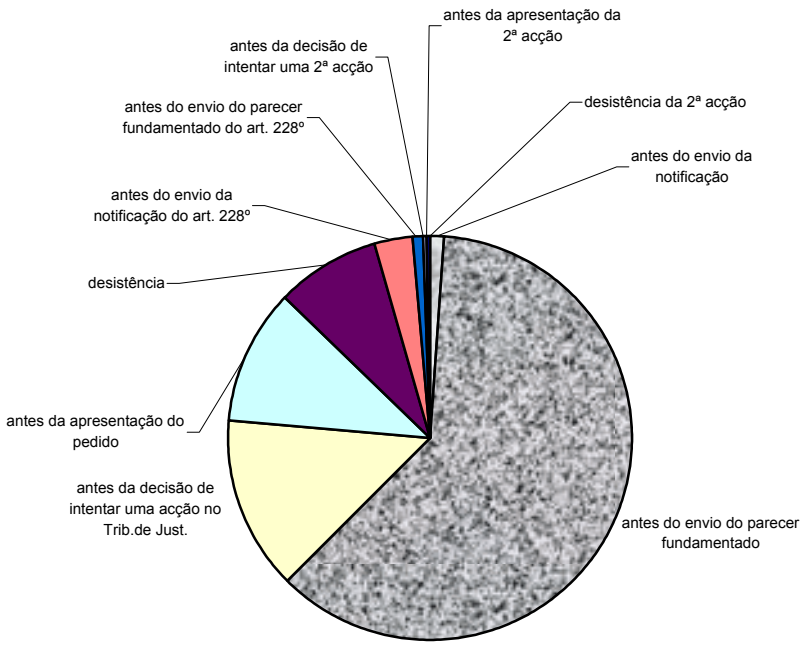

Quadro 2.5.3. *Dossiers* que não os de não comunicação arquivados em 2002, por etapa

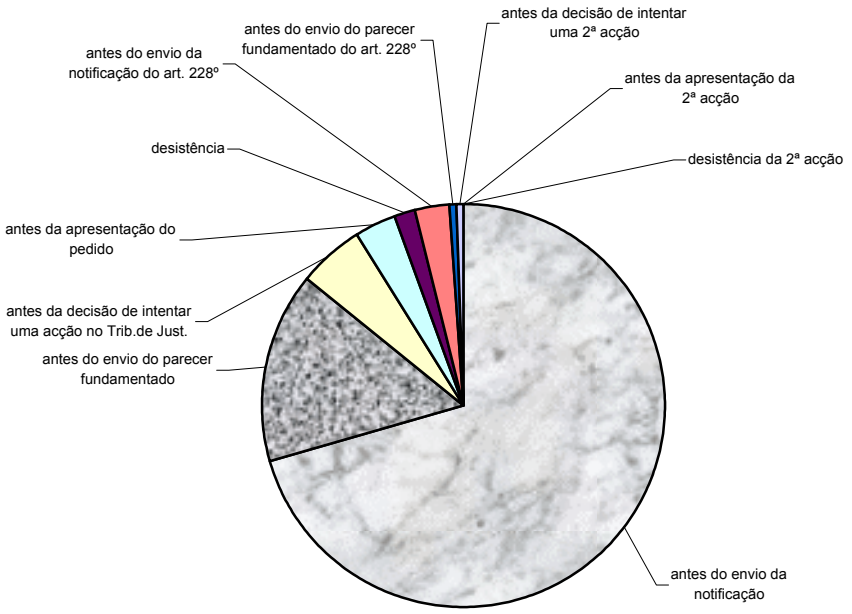

Quadro 2.6. Evolução das decisões de arquivamento

Ano	Total das decisões de arquivamento	*Nomeadamente arquivamento de um processo de infracção iniciado*
2002	1724	*927*
2001	1915	*1133*
2000	1899	*1165*
1999	1900	*1138*
1998	1961	*1282*
1997	2112	*1494*
1996	1483	*670*